

**PATVIRTINTA**  
**Ignalinos rajono savivaldybės tarybos**  
**2018 m. liepos d. sprendimu Nr.**

Ignalinos rajono savivaldybė, Laisvės a. 70, LT 30122 Ignalina

2017 M. GRUODŽIO 31 D. pasibaigusių metų KONSOLIDUOTŲJŲ FINANSINIŲ ATASKAITŲ RINKINYS  
 (Visos sumos eurais, jei nenurodyta kitaip)

Patvirtinta  
 ID -2147434968  
 D/L 2018-05-30 10:46:41

**FINANSINĖS BŪKLĖS ATASKAITA**  
**PAGAL 2017 M. GRUODŽIO 31 D. DUOMENIS**  
*2018-06-01* Nr. *139-134*  
 (data)

*Pateikimo valiuta ir tikslumas: eurais*

Eil. Nr.	Straipsniai	Pastabos Nr.	Paskutinė ataskaitinio laikotarpio diena	Paskutinė praėjusio ataskaitinio laikotarpio diena
1	2	3	4	5
<b>A</b>	<b>ILGALAIKIS TURTAS</b>		<b>51.340.870,92</b>	<b>50.603.017,04</b>
I	Nematerialusis turtas	P03	336.809,74	333.538,82
I.1	Pietros darbai		101.142,84	95.697,84
I.2	Programinė įranga ir jos licencijos		51.390,09	45.599,65
I.3	Kitas nematerialusis turtas		166.928,57	174.892,79
I.4	Nebaigti projektai ir išankstiniai mokėjimai		17.348,24	17.348,24
I.5	Prestižas			
II	Ilgalaikis materialusis turtas	P04	46.379.149,13	45.647.169,11
II.1	Žemė			
II.2	Pastatai		25.684.530,53	25.550.812,88
II.3	Infrastruktūros ir kiti statiniai		14.784.447,18	15.295.534,87
II.4	Nekilnojamosios kultūros vertybės		2.509,68	2.509,68
II.5	Mašinos ir įrenginiai		302.464,98	377.217,25
II.6	Transporto priemonės		341.559,50	266.515,43
II.7	Kilnojamosios kultūros vertybės		1.844,59	1.844,59
II.8	Baldai ir biuro įranga		209.977,36	225.549,63
II.9	Kitas ilgalaikis materialusis turtas		526.912,19	442.218,21
II.10	Nebaigta statyba ir išankstiniai mokėjimai		4.524.903,12	3.484.966,57
III	Ilgalaikis finansinis turtas	P05, P06	4.624.912,05	4.622.309,41
III.1	Investicijos į nuosavybės vertybinius popierius		4.483.805,65	4.519.314,14
III.1.1	Investicijos į kontroliuojamus ir asocijuotuosius subjektus		4.483.805,65	4.519.314,14
III.1.2	Investicijos į kitus subjektus			
III.2	Investicijos į ne nuosavybės vertybinius popierius			
III.3	Po vienu metų gautinos sumos		-38.893,69	2.994,58
III.4	Ilgalaikiai terminuoti į indėlius			
III.5	Kitas ilgalaikis finansinis turtas		180.000,09	100.000,69
IV	Mineraliniai išteklių ir kitas ilgalaikis turtas			
<b>B</b>	<b>BIOLOGINIS TURTAS</b>	<b>P07</b>	<b>6.340,00</b>	<b>6.340,00</b>
<b>C</b>	<b>TRUMPALAIKIS TURTAS</b>		<b>3.142.982,89</b>	<b>3.209.159,38</b>
I	Atsargos	P08	389.790,86	326.728,78
I.1	Atsargos, išskyrus ilgalaikį materialųjį ir biologinį turtą, skirtą parduoti		248.181,46	229.733,29
I.2	Ilgalaikis materialusis ir biologinis turtas, skirtas parduoti		141.609,40	96.995,49
II	Išankstiniai apmokėjimai	P09	102.499,02	32.874,33
III	Per vienus metus gautinos sumos	P10	1.055.739,68	1.176.941,72
III.1	Gautinos trumpalaikės finansinės sumos		1.177,16	1.009,36
III.2	Gautini mokesčiai ir socialinės įmokos		302.845,92	76.228,22
III.3	Gautinos finansavimo sumos		0,00	448,86
III.4	Gautinos sumos už turto naudojimą, perduotas prekes, turtą, paslaugas	P10	272.390,62	301.496,39
III.5	Sukauptos gautinos sumos		474.013,42	664.327,67
III.6	Kitos gautinos sumos		5.312,56	133.431,22
IV	Trumpalaikės investicijos			
V	P pinigai ir pinigų ekvivalentai		1.594.953,33	1.672.614,55
	<b>IŠ VISO TURTO</b>		<b>54.490.193,81</b>	<b>53.818.516,42</b>

( tęsinys kitame puslapyje)

Ignalinos rajono savivaldybė, Laisvės a. 70, LT 30122 Ignalina

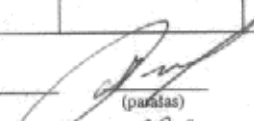
2017 M. GRUODŽIO 31 D. pasibaigusių metų KONSOLIDUOTŲJŲ FINANSINIŲ ATASKAITŲ RINKINYS  
(Visos sumos eurais, jei nenurodyta kitaip)


FINANSINĖS BŪKLĖS ATASKAITA  
PAGAL 2017 M. GRUODŽIO 31 D. DUOMENIS (tesinys)

eil. Nr.	Straipsniai	Pastabos Nr.	Paskutinė ataskaitinio laikotarpio diena	Paskutinė praėjusio ataskaitinio laikotarpio diena
1	2	3	4	5
<b>D</b>	<b>FINANSAVIMO SUMOS</b>	<b>P12</b>	<b>27.754.281,64</b>	<b>27.021.869,16</b>
I	Iš valstybės biudžeto		11.984.007,95	10.820.283,42
II	Iš savivaldybės biudžeto		0,00	0,00
III	Iš Europos Sąjungos, užsienio valstybių ir tarptautinių organizacijų		15.227.257,02	15.654.756,80
IV	Iš kitų šaltinių		543.016,67	546.828,94
<b>E</b>	<b>ĮSIPAREIGIJIMAI</b>		<b>4.826.699,01</b>	<b>4.404.826,74</b>
I	Ilgalaikiai įsipareigojimai		3.167.122,99	2.763.317,84
I.1	Ilgalaikiai finansiniai įsipareigojimai	P13, P14	3.157.997,40	2.736.175,27
I.2	Ilgalaikiai atidėjimai			
I.3	Kiti ilgalaikiai įsipareigojimai		9.125,59	27.142,57
II	Trumpalaikiai įsipareigojimai		1.659.576,02	1.641.508,90
II.1	Ilgalaikių atidėjimų einamųjų metų dalis ir trumpalaikiai atidėjimai			
II.2	Ilgalaikių įsipareigojimų einamųjų metų dalis	P13, P14	450.290,56	409.733,15
II.3	Trumpalaikiai finansiniai įsipareigojimai			
II.4	Mokėtinios subsidijos, dotacijos ir finansavimo sumos	P17	564,00	543,00
II.5	Mokėtinios sumos į Europos Sąjungos biudžetą			
II.6	Mokėtinios sumos į biudžetus ir fondus		1.992,76	483,40
II.7	Mokėtinios socialinės išmokos		322.797,14	320.796,59
II.8	Grąžintini mokėtiniai, įmokos ir jų permokos		1.234,06	4.189,43
II.9	Tiekėjams mokėtinios sumos	P17	96.602,04	105.518,67
II.10	Sukauptos mokėtinios sumos	P17	670.890,20	693.853,95
II.11	Kiti trumpalaikiai įsipareigojimai	P17	115.205,26	106.390,71
<b>F</b>	<b>GRYNASIS TURTAS</b>	<b>P18</b>	<b>21.909.213,16</b>	<b>22.391.820,53</b>
I	Rezervai		63.446,05	2.508,69
II	Nuosavybės metodo įtaka		-1.353.630,87	-925.752,93
III	Sukauptas perviršis ar deficitas		23.199.397,98	23.315.064,77
III.1	Einančių metų perviršis ar deficitas		-115.666,79	-10.378,51
III.2	Ankstesnių metų perviršis ar deficitas		23.315.064,77	23.325.443,28
<b>G</b>	<b>MAŽUMOS DALIS</b>		<b>0,00</b>	<b>0,00</b>
	<b>IŠ VISO FINANSAVIMO SUMŲ, ĮSIPAREIGIJIMŲ, GRYNŲJO TURTO IR MAŽUMOS DALIES</b>		<b>54.490.193,81</b>	<b>53.818.516,43</b>

Administracijos direktorius  
(teisės aktais įpareigoto pasirašyti asmens pareigų pavadinimas)

Finansų valdymo ir apskaitos skyriaus vedėja  
(vyriausiasis buhalteris (būhalteris), teisiu privaloma parašyti teisės aktus)

  
(parašas)

  
(parašas)

Vidas Kreivėnas  
(vardas ir pavardė)

Vija Politienė  
(vardas ir pavardė)

PATVIRTINTA  
 Ignalinos rajono savivaldybės tarybos  
 2018 m. liepos d. sprendimu Nr.

Ignalinos rajono savivaldybė, Laisvės a. 70, LT 30122 Ignalina

2017 M. GRUODŽIO 31 D. pasibaigusių metų KONSOLIDUOTŲJŲ FINANSINIŲ ATASKAITŲ RINKINYS  
 (Visos sumos eurai, jei nenurodyta kitaip)

Patvirtinta  
 ID -2147434968  
 D/L 2018-05-30 10:46:41

VEIKLOS REZULTATŲ ATASKAITA  
 PAGAL 2017 M. GRUODŽIO 31 D. DUOMENIS



2018-06-01 Nr. 09-134  
 (data)

Pateikimo valiuta ir tikslumas: eurai

Eil. Nr.	Straipsniai	Pastabos Nr.	Ataskaitinis laikotarpis	Pradžios ataskaitinis laikotarpis
1	2	3	4	5
<b>A</b>	<b>PAGRINDINĖS VEIKLOS PAJAMOS</b>		<b>21.636.115,53</b>	<b>21.230.291,00</b>
I	FINANSAVIMO PAJAMOS		10.636.298,08	10.949.630,79
II	PAGRINDINĖS VEIKLOS KITOS PAJAMOS		10.999.817,45	10.280.660,21
II.1	Mokesčių pajamos	P19	7.893.899,99	7.304.013,64
II.1.1	Pelno ir pajamų		7.430.943,03	6.916.024,14
II.1.2	Prekių ir paslaugų			
II.1.3	Kitų mokesčių		462.956,96	387.989,50
II.2	Socialinių įmokų pajamos			
II.3	Pagrindinės veiklos kitos pajamos	P21	3.105.917,46	2.976.646,57
<b>B</b>	<b>PAGRINDINĖS VEIKLOS SAŃAUDOS</b>		<b>-21.604.382,83</b>	<b>-20.957.332,85</b>
I	BENDRŲ VALSTYBĖS PASLAUGŲ		-2.116.143,68	-2.040.753,65
II	GYNYBOS		-28.804,88	-29.990,85
III	VIEŠOSIOS TVARKOS IR VISUOMENĖS APSAUGOS		-456.425,86	-440.628,32
IV	EKONOMIKOS		-1.776.780,44	-1.808.502,34
V	APLINKOS APSAUGOS		-48.890,49	-28.695,83
VI	BŪSTO IR KOMUNALINIO ŪKIO		-1.257.788,50	-1.532.232,54
VII	SVEIKATOS APSAUGOS		-2.968.615,34	-2.868.784,60
VIII	SAŃAUDOS, SUSIJUSIOS SU POILSIU, KULTŪRA IR RELIGIJA		-1.189.544,42	-1.172.192,60
IX	ŠVIETIMO		-5.866.650,89	-5.680.087,46
X	SOCIALINĖS APSAUGOS		-5.894.738,33	-5.355.464,66
<b>C</b>	<b>PAGRINDINĖS VEIKLOS PERVIRŠIS AR DEFICITAS</b>		<b>31.732,70</b>	<b>272.958,15</b>
<b>D</b>	<b>KITOS VEIKLOS REZULTATAS</b>		<b>-33.663,79</b>	<b>-25.178,11</b>
<b>E</b>	<b>FINANSINĖS IR INVESTICINĖS VEIKLOS REZULTATAS</b>	<b>P23</b>	<b>-89.096,43</b>	<b>-263.174,99</b>
<b>F</b>	<b>APSKAITOS POLITIKOS KEITIMO IR ESMINIŲ APSKAITOS KLAIIDŲ TAISYMO ĮTAKA</b>	<b>P01</b>	<b>-24.639,27</b>	
<b>G</b>	<b>GRYNASIS PERVIRŠIS AR DEFICITAS PRIEŠ NUOSAVYBĖS METODO ĮTAKĄ</b>		<b>-115.666,79</b>	<b>-15.394,95</b>
<b>H</b>	<b>NUOSAVYBĖS METODO ĮTAKA</b>		<b>-427.877,94</b>	<b>-236.719,93</b>
<b>I</b>	<b>GRYNASIS PERVIRŠIS AR DEFICITAS</b>		<b>-543.544,73</b>	<b>-252.114,88</b>
I	TENKANTIS KONTROLIUOJANČIAJAM SUBJEKTUI		-543.544,73	-252.114,88
II	TENKANTIS MAŽUMOS DALIAI			

Administracijos direktorius  
 (teisės aktais įpareigoto pasirašyti asmens pareigų pavadinimas)

Finansų valdymo ir apskaitos skyriaus vedėja  
 (vyriausiasis buhalteris (buhalteris), jeigu privaloma pagal teisės aktus)

  
 (parašas)  
  
 (parašas)

Vidas Kreivėnas  
 (vardas ir pavardė)

Vijolė Politienė  
 (vardas ir pavardė)

**PATVIRTINTA**  
**Ignalinos rajono savivaldybės tarybos**  
**2018 m. liepos d. sprendimu Nr.**

Ignalinos rajono savivaldybė, Laisvės a. 70, LT 30122 Ignalina  
 2017 M. GRUODŽIO 31 D. pasibaigusiu metų KONSOLIDUOTŲJŲ FINANSINIŲ ATASKAITŲ RINKINYS  
 (Visos sumos eurais, jei nenurodyta kitaip)

Patvirtinta  
 ID -2147434968  
 D/L 2018-05-30 10:46:41

**PINIGŲ SRAUTŲ ATASKAITA**  
**PAGAL 2017 M. GRUODŽIO 31 D. DUOMENIS**


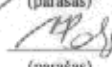
*2018-06-01* Nr. *B9-134*  
 (data)

Pateikimo valiuta ir tikslumas: **eurais**

Eil. Nr.	Straipsniai	Pastabos Nr.	Ataskaitinis laikotarpis	Praejęs ataskaitinis laikotarpis
1	2	3	4	5
<b>A</b>	<b>PAGRINDINĖS VEIKLOS PINIGŲ SRAUTAI</b>		<b>425.259,23</b>	<b>1.080.403,59</b>
I	Įplaukos		20.468.261,73	19.497.904,08
I.1	Finansavimo sumos kitoms išlaidoms ir atsargoms:		9.702.556,20	9.475.681,62
I.1.1	Iš valstybės biudžeto		9.291.431,87	9.193.943,01
I.1.2	Iš ES, užsienio valstybių ir tarptautinių organizacijų lėšų		344.541,85	111.982,95
I.1.3	Iš kitų šaltinių		66.582,48	169.755,66
I.2	Iš mokesčių		8.097.233,01	7.430.283,31
I.3	Iš socialinių įmokų		2.067,20	11.243,20
I.4	Už suteiktas paslaugas		2.397.569,48	2.439.514,47
I.5	Gautos palūkanos		30,12	28,20
I.6	Kitos įplaukos		268.805,72	141.153,28
II	Pervestos lėšos		-805.350,64	-491.890,58
III	Išmokos		-19.237.651,86	-17.925.609,91
III.1	Bendrų valstybės paslaugų		-1.828.931,44	-1.658.007,06
III.2	Gynybos		-30.633,89	-29.200,40
III.3	Viešosios tvarkos ir visuomenės apsaugos		-454.226,54	-433.693,92
III.4	Ekonomikos		-1.220.982,54	-1.306.502,68
III.5	Aplinkos apsaugos		-57.679,59	-29.962,52
III.6	Būsto ir komunalinio ūkio		-1.214.437,10	-824.302,54
III.7	Sveikatos apsaugos		-2.214.761,76	-2.102.809,92
III.8	Susijusios su poilsiu, kultūra ir religija		-1.067.214,02	-1.117.173,09
III.9	Švietimo		-5.564.555,96	-5.367.460,40
III.10	Socialinės apsaugos		-5.584.229,02	-5.056.497,38
<b>B</b>	<b>INVESTICINĖS VEIKLOS PINIGŲ SRAUTAI</b>		<b>-2.629.462,20</b>	<b>-2.112.046,36</b>
I	Ilgalaikio turto (išskyrus finansinį) ir biologinio turto įsigijimas		-2.130.462,20	-1.965.985,36
II	Ilgalaikio turto (išskyrus finansinį) ir biologinio turto perleidimas			2.040,00
III	Ilgalaikio finansinio turto įsigijimas		-499.000,00	-148.101,00
IV	Ilgalaikio finansinio turto perleidimas			
V	Terminuotųjų indėlių (padidėjimas) sumažėjimas			
VI	Gauti dividendai			
VII	Kiti investicinės veiklos pinigų srautai			
<b>C</b>	<b>FINANSINĖS VEIKLOS PINIGŲ SRAUTAI</b>		<b>2.126.541,75</b>	<b>1.290.611,34</b>
I	Įplaukos iš gautų paskolų		205.899,71	1.938.505,94
II	Gautų paskolų grąžinimas		-401.069,79	-2.362.320,12
III	Finansinės nuomos (lizingo) įsipareigojimų apmokėjimas			
IV	Gautos finansavimo sumos ilgalaikiam ir biologiniam turtui įsigyti		116.540,28	1.746.951,92
V	Grąžintos finansavimo sumos ilgalaikiam ir biologiniam turtui įsigyti		-18.945,59	-32.526,40
VI	Gauti daliminko įnašai			
VII	Kiti finansinės veiklos pinigų srautai		2.224.117,14	
<b>D</b>	<b>VALIUTOS KURSŲ PASIKEITIMO ĮTAKA PINIGŲ IR PINIGŲ EKVIVALENTŲ LIKUČIUI</b>			
I	Pinigų ir pinigų ekvivalentų padidėjimas (sumažėjimas)		-77.661,22	258.968,57
II	Pinigai ir pinigų ekvivalentai ataskaitinio laikotarpio pradžioje		1.672.614,55	1.413.645,98
III	Pinigai ir pinigų ekvivalentai ataskaitinio laikotarpio pabaigoje		1.594.953,33	1.672.614,55

Administracijos direktorius  
 (teisės aktais įpareigoto pasirašyti asmens pareigų pavadinimas)

Finansų valdymo ir apskaitos skyriaus vedėja  
 (vyrimiesiems buhalteris (buhalteris), jeigu privaloma pagal teisės aktus)

  
 (parašas)  
  
 (parašas)

Vidas Kreivėnas  
 (vardas ir pavardė)

Vijolė Politiėnė  
 (vardas ir pavardė)

**PATVIRTINTA**  
Ignalinos rajono savivaldybės tarybos  
2018 m. liepos d. sprendimu Nr.

Ignalinos rajono savivaldybės, Latvės a. 76, LT-30122 Ignalina  
2017 M. GRUODŽIO 31 D. patikslintą metų KONSOLIDUOTŲJŲ FINANSINIŲ ATASKAITŲ RINKINYS  
(Visos sumos eurais, jei nenurodyta kitaip)

Pasirašė  
ID -2147434068  
D/L 2018-05-30 10:46:41

GRYNOJO TURTO POKYČIŲ ATASKAITA  
PAGAL 2017 M. GRUODŽIO 31 D. DUOMENIS

*2018-06-01 Nr. 89-134*  
(data)

Patvirtinama valiuta ir tikrinimui, eurai

Eil. Nr.	Straipsniai	Paviršio Nr.	Tiesiogiai kontroliuojamajam objektui						Iš viso	Mokumo dalis
			Dalinio kapitalas	Tikrosios vertės rezervas	Kiti rezervai	Nusavyties metodo įtaka	Sulaupta perėjis ar deficitis prieš nusavyties metodo įtaką	9		
1	Likęs užpraėjusio laikotarpio pabaikintą dieną	3	4	5	6	7	8	9	10	
2	Perteklio ligalicio turto iš kito viešojo sektoriaus subjekto įtaka		X	2.508,69	X	-689.033,00	23.325.445,28	22.638.918,97	0,00	
3	Perteklio arba pralaimo ligalicio turto kitam subjektui įtaka		X		X					
4	Kitos rezervų padidėjimo (sumažėjimo) sumos		X	X	X	X	4.553,07	4.553,07		
5	Kiti patvirtinti rezervai		X	X	X	X	-0,01	-0,01		
6	Kiti patvirtinti rezervai		X	X	X	X	0,00	0,00		
7	Dalinio kapitalo (nuostavo) kapitolio padidėjimo (sumažėjimo) sumos		X	X	X	X	-236.719,93	-232.114,89		
8	Ataskaitinio laikotarpio grynasis perėjimas ar deficitas		X	2.508,69	X	-692.752,93	23.315.084,77	22.391.820,53	0,00	
9	Kiti komodelavimo pokyčiai		X		X					
10	Likęs praėjusio laikotarpio pabaikintą dieną		X		X			60.937,36		
11	Perteklio ligalicio turto iš kito viešojo sektoriaus subjekto įtaka		X	60.937,36	X	X				
12	Perteklio arba pralaimo ligalicio turto kitam subjektui įtaka		X	X	X	X				
13	Kitos rezervų padidėjimo (sumažėjimo) sumos		X	X	X	X				
14	Kiti patvirtinti rezervai		X	X	X	X				
15	Kiti patvirtinti rezervai		X	X	X	X				
16	Dalinio kapitalo (nuostavo) kapitolio padidėjimo (sumažėjimo) sumos		X	X	X	X	0,00	0,00		
17	Ataskaitinio laikotarpio grynasis perėjimas ar deficitas		X	X	X	X	-437.877,94	-543.544,73		
18	Kiti komodelavimo pokyčiai		X	X	X	X				
19	Likęs ataskaitinio laikotarpio pabaikintą dieną		0,00	63.446,05		-1.353.630,87	23.190.397,98	21.909.213,16	0,00	

X pažymėti ataskaitos laukai nepildomi.

Administracijos direktoriaus

(tęsto skaitis įrašyti kompiuteriu pateiktą pavadinimą)

Finančių valdymo ir apskaitos skyriaus vadovas

(visuomenės būhalteris (buhalteris), visu atvaizduojama pagal taisyklės 41 straipsnį)

Vidas Kreivšius

(vardas ir pavardė)

Vijola Polizinskė

(vardas ir pavardė)

**IGNALINOS RAJONO SAVIVALDYBĖS  
2017 METŲ KONSOLIDUOTŲJŲ FINANSINIŲ ATASKAITŲ  
AIŠKINAMASIS RAŠTAS**

2018-06-01

**I. BENDROJI DALIS**

**Bendroji informacija**

Ignalinos rajono savivaldybės 2017 metų konsoliduotųjų finansinių ataskaitų rinkinį rengia Ignalinos rajono savivaldybės administracija, biudžetinė įstaiga, turinti juridinio asmens teises, kodas 288768350, adresas: Laisvės a. 70, Ignalina, Lietuvos Respublika.

Veiklos rūšis: Lietuvos Respublikos savivaldybių veikla (kodas 75.11.20).

Į 2017 metų konsoliduotųjų finansinių ataskaitų rinkinį (toliau – ataskaitų rinkinys) yra įtrauktos Ignalinos rajono savivaldybės (toliau – savivaldybė, menamas kodas M17) kontroliuojamų viešojo sektoriaus subjektų – 19 biudžetinių įstaigų, 2 viešųjų įstaigų, pagal Lietuvos Respublikos viešojo sektoriaus atskaitomybės įstatymą priskirtų prie viešojo sektoriaus subjektų sveikatos priežiūros viešųjų įstaigų, 2 kontroliuojamų viešųjų įstaigų, nepriskiriamų prie viešojo sektoriaus subjektų, 1 valstybės ir savivaldybės įmonė, 5 kontroliuojamų akcinių ir uždaryjū akcinių bendrovių, 3 asocijuotųjų subjektų, Ignalinos rajono savivaldybės išdo, 2017 metų finansinės ataskaitos.

Viešojo sektoriaus subjektų (toliau – VSS), kurių duomenys pateikti ataskaitų rinkinyje, sąrašas

Eil. Nr.	Subjekto pavadinimas	Kodas	Buveinės adresas
<b>Biudžetinės įstaigos</b>			
1.	Ignalinos rajono savivaldybės administracija	288768350	Laisvės a. 70, Ignalinos m., Ignalinos r. sav.
2.	Ignalinos rajono savivaldybės kontrolės ir audito tarnyba	188725711	Ateities g. 23, Ignalinos m., Ignalinos r. sav.
3.	Ignalinos rajono priešgaisrinė tarnyba	155617436	Taikos g. 15, Ignalinos m., Ignalinos r. sav.
4.	Ignalinos gimnazija	195472087	Mokyklos g. 6, Ignalinos m., Ignalinos r. sav.
5.	Ignalinos rajono savivaldybės viešoji biblioteka	188204434	Atgimimo . 20/1, Ignalinos m., Ignalinos r. sav.
6.	Ignalinos krašto muziejus	302837241	Ateities g. 43, Ignalinos m., Ignalinos r. sav.
7.	Ignalinos r. Vidiškių gimnazija	191089725	Ignalinos g. 1A, Vidiškių k., Vidiškių sen., Ignalinos r. sav.
8.	Ignalinos r. Naujojo Daugėlišio mokykla-daugiafunkcis centras	190239969	Naujojo Daugėlišio k., Naujojo Daugėlišio sen., Ignalinos r. sav.

9.	Ignalinos r. Didžiasalio „Ryto“ gimnazija	190239620	Agarinio g. 10, Didžiasalio k., Didžiasalio sen., Ignalinos r. sav.
10.	Ignalinos r. Dūkšto mokykla	290241120	Vilniaus g. 47, Dūkšto m., Ignalinos r. sav.
11.	Ignalinos Česlovo Kudabos progimnazija	190238671	Mokyklos g. 2, Ignalinos m., Ignalinos r. sav.
12.	Ignalinos „Šaltinėlio“ mokykla	191847216	Vasario 16-osios g. 39, Ignalinos m., Ignalinos r. sav.
13.	Ignalinos rajono pagalbos mokiniui, mokytojui ir mokyklai centras	195473221	Mokyklos g. 9, Ignalinos m., Ignalinos r. sav.
14.	Ignalinos kultūros ir sporto centras	190244197	Ateities g. 43, Ignalinos m., Ignalinos r. sav.
15.	Ignalinos Miko Petrausko muzikos mokykla	190243661	Atgimimo g. 30, Ignalinos m., Ignalinos r. sav.
16.	Naujojo Daugėlišio vaikų globos namai	155633789	Naujojo Daugėlišio k., Naujojo Daugėlišio sen., Ignalinos r. sav.
17.	Didžiasalio vaikų globos ir socialinės paramos šeimai centras	155626061	Pupienos g. 3, Didžiasalio k., Didžiasalio sen., Ignalinos r. sav.
18.	Dūkšto globos namai	155631770	Zarasų g. 5, Dūkšto m., Ignalinos r. sav.
19.	Ignalinos rajono savivaldybės visuomenės sveikatos biuras	301585652	Laisvės a. 70, Ignalinos m., Ignalinos r. sav.
<b>Viešosios įstaigos</b>			
1.	Viešoji įstaiga Ignalinos rajono ligoninė	191074260	Ligoninės g. 13A, Ignalinos m., Ignalinos r. sav.
2.	Viešoji įstaiga Ignalinos rajono poliklinika	195550162	Ligoninės g. 13, Ignalinos m., Ignalinos r. sav.
<b>Išteklių fondai</b>			
1.	Ignalinos rajono savivaldybės išdas	M171	Laisvės a. 70, LT-30122 Ignalina

Ignalinos rajono savivaldybės administracija yra Ignalinos rajono savivaldybės viešojo sektoriaus subjektų grupės kontroliuojantis subjektas, turintis lentelėje išvardytus padalinius.

Eil. Nr.	Pavadinimas	Buveinės adresas
1.	Ceikinių seniūnija	Bažnyčios g. 18, Ceikinių k., Ignalinos r.
2.	Didžiasalio seniūnija	Salos g. 23, Didžiasalio k., Ignalinos r.
3.	Dūkšto seniūnija	Aušros g. 3, Dūkšto m., Ignalinos r.
4.	Ignalinos seniūnija	Vasario 16-osios g. 33, Ignalina
5.	Ignalinos miesto seniūnija	Vasario 16-osios g. 33, Ignalina
6.	Kazitiškio seniūnija	Parko g. 7, Kazitiškio k., Ignalinos r.
7.	Linkmenų seniūnija	Liepų g. 7, Linkmenų k., Ignalinos r.
8.	Naujojo Daugėlišio seniūnija	Jaunimo g. 20, Naujojo Daugėlišio k., Ignalinos r.
9.	Mielagėnų seniūnija	Mokyklos g. 7, Mielagėnų mstl., Ignalinos r.
10.	Tverečiaus seniūnija	Česlovo Kudabos g. 27, Tverečiaus k., Ignalinos r.
11.	Rimšės seniūnija	Mokyklos g. 6, Rimšės mstl., Ignalinos r.
12.	Vidiškių seniūnija	Melioratorių g. 8, Vidiškių k., Ignalinos r.
13.	Centralizuotas vidaus audito skyrius	Laisvės a. 70, Ignalina

14.	Finansų valdymo ir apskaitos skyrius	Laisvės a. 70, Ignalina
15.	Informatikos ir bendrųjų reikalų skyrius	Laisvės a. 70, Ignalina
16.	Investicijų, planavimo ir turto valdymo skyrius	Laisvės a. 70, Ignalina
17.	Statybos ir komunalinio ūkio skyrius	Laisvės a. 70, Ignalina
18.	Socialinės paramos ir kaimo reikalų skyrius	Ateities g. 7, Ignalina
19.	Teisės ir civilinės metrikacijos skyrius	Laisvės a. 70, Ignalina
20.	Švietimo ir kultūros skyrius	Laisvės a. 70, Ignalina
21.	Teritorijų planavimo ir architektūros skyrius	Laisvės a. 70, Ignalina
22.	Vaiko teisių apsaugos skyrius	Laisvės a. 70, Ignalina

Savivaldybės konsoliduotųjų finansinių ataskaitų rinkinį sudaro šios ataskaitos:

1. Finansinės būklės ataskaita;
2. Veiklos rezultatų ataskaita;
3. Pinigų srautų ataskaita;
4. Grynojo turto pokyčių ataskaita;
5. Finansinių ataskaitų aiškinamasis raštas.

Ataskaitų rinkinyje teikiama informacija apie savivaldybės 2016 metų finansinių metų paskutinės dienos finansinę būklę, jai įtaką darančių finansinių ataskaitų straipsnių pakeitimus, veiklos rezultatus, grynojo turto pokyčius ir informacija apie pinigų srautus. Ataskaitų rinkinyje pateikiama 2015 metų lyginamoji informacija.

Vidutinis darbuotojų skaičius per ataskaitinį laikotarpį buvo 1278. Palyginti su 2015 metais, sumažėjo 30 darbuotojų.

## II. APSKAITOS POLITIKA

### Finansinių ataskaitų parengimo pagrindas

Savivaldybės 2016 metų konsoliduotųjų finansinių ataskaitų rinkinys parengtas vadovaujantis Lietuvos Respublikos buhalterinės apskaitos įstatymu, Lietuvos Respublikos viešojo sektoriaus atskaitomybės įstatymu, Lietuvos Respublikos finansų ministro patvirtintais Viešojo sektoriaus apskaitos ir finansinės atskaitomybės standartais (toliau – VSAFAS), Viešojo sektoriaus subjektų finansinių ataskaitų rinkinių konsolidavimo tvarkos aprašu, Viešojo sektoriaus subjektų finansinių ataskaitų rinkinių konsolidavimo metodika ir kitais teisės aktais, reglamentuojančiais buhalterinę apskaitą.

### Finansinių ataskaitų konsolidavimo principai

Rengiant ataskaitų rinkinį, konsoliduotos savivaldybės kontroliuojamų viešojo sektoriaus subjektų finansinės ataskaitos. Konsolidavimas vykdomas sudedant finansinių ataskaitų atitinkamus straipsnius ir eliminuojant konsoliduojamų subjektų tarpusavio ūkines operacijas ir jų rezultatus. Šis ataskaitų rinkinys parengtas naudojantis Viešojo sektoriaus apskaitos ir ataskaitų konsolidavimo informacine sistema.

### Finansinių ataskaitų valiuta

Ataskaitų rinkinyje duomenys pateikiami Lietuvos Respublikos piniginiu vienetu – euru



su centais.

### **Nematerialusis turtas**

Nematerialusis turtas pripažįstamas, jei atitinka 13-ojo VSAFAS pateiktą sąvoką ir nematerialiajam turtui pripažinti nustatytus kriterijus. Nematerialiajam turtui priskiriamas identifikuojamas (pripažintas esantis turtu) nepiniginis turtas, neturintis materialios formos.

Nematerialusis turtas vertinamas ir finansinės būklės ataskaitoje parodomas įsigijimo savikaina, atėmus sukauptą amortizaciją ir nuvertėjimą. Išankstiniai apmokėjimai už nematerialųjį turtą apskaitoje registruojami nematerialiojo turto sąskaitose. Nematerialiojo turto amortizuojamoji vertė yra nuosekliai paskirstoma per visą nustatytą turto naudingo tarnavimo laiką tiesiogiai proporcingu metodu.

Nematerialiajam turtui taikomi nematerialiojo turto amortizacijos normatyvai, patvirtinti teisės aktų nustatyta tvarka.

Eil. Nr.	Nematerialiojo turto rūšys	Ilgalaikio nematerialiojo turto amortizacijos normatyvai (metais)
1.	Programinė įranga, jos licencijos ir techninė dokumentacija	2
2.	Patentai, išradimai, licencijos, įsigytos kitos teisės*	6
3.	Kitas nematerialusis turtas	6

\* Jeigu patentai, išradimai, licencijos ar kitos teisės yra įsigyti konkrečiam laikotarpiui, tokio laikotarpio trukmė laikoma naudingo tarnavimo laiku ir juo remiantis skaičiuojama amortizacija. Šiuo atveju lentelėje nurodyti amortizacijos normatyvai netaikomi.

### **Ilgalaikis materialusis turtas**

Ilgalaikis turtas pripažįstamas ir registruojamas apskaitoje, jei jis atitinka 12 VSAFAS nustatytus turto pripažinimo, įvertinimo ir registravimo apskaitoje ir pateikimo finansinėse ataskaitose reikalavimus ir VSAFAS nustatytus ilgalaikio materialiojo turto kriterijus. Ilgalaikis materialusis turtas pagal pobūdį skirstomas į pagrindines grupes, nustatytas VSAFAS. Nusidėvėjimas yra nuosekliai paskirstomas per visą turto naudingo tarnavimo laiką.

Po pirminio pripažinimo ilgalaikis materialusis turtas, išskyrus žemę, kilnojamąsias, nekilnojamąsias kultūros ir kitas vertybes, finansinėse ataskaitose rodomas įsigijimo savikaina, atėmus sukauptą nusidėvėjimo ir nuvertėjimo, jei jis yra, sumą.

Ilgalaikio materialiojo turto eksploatavimo išlaidos priskiriamos prie to ataskaitinio laikotarpio, kuriuo jos buvo padarytos, sąnaudų, jeigu jos nepriskiriamos prie pagamintų atsargų ar kito ilgalaikio materialiojo turto pasigaminimo savikainos.

Žemės tikroji vertė yra nustatoma vadovaujantis Nekilnojamojo turto registrą tvarkančio subjekto atliekamo masinio vertinimo duomenimis, panaudojant žemės verčių žemėlapi, išskyrus atvejus, kai viešojo sektoriaus subjektas turi kitų patikimų duomenų žemės tikrajai vertei nustatyti.

Nusidėvėjimas skaičiuojamas, taikant tiesiogiai proporcingą (tiesinį) metodą pagal konkrečius materialiojo turto nusidėvėjimo normatyvus, patvirtintus įstaigos vadovo ir suderintus su Ignalinos rajono savivaldybės administracijos direktoriumi. Turtas nurašomas įsigijimo savikaina ir sukaupto nusidėvėjimo suma.

Ignalinos rajono savivaldybės administracijos ilgalaikio turto nusidėvėjimo (amortizacijos) normatyvai

Eil. Nr.	Ilgalaikio turto grupės ir rūšys	Ilgalaikio turto nusidėvėjimo normatyvai (metais)
<b>5.</b>	<b>Pastatai</b>	
5.1.	Kapitaliniai mūriniai pastatai (sienos – 2,5 ir daugiau plytų storio, gelžbetonio; perdengimai ir denginiai – gelžbetonio ir betono); monolitinio gelžbetonio pastatai, stambių blokų (perdengimai ir denginiai – gelžbetonio)	115
5.2.	Pastatai (sienos – iki 2,5 plytų storio, blokų, monolitinio šlako, betono, lengvų šlako blokų; perdengimai ir denginiai – gelžbetonio, betono arba mediniai)	75
5.3.	Tašytų rąstų pastatai	43
5.4.	Surenkamieji, išardomieji, moliniai ir kiti pastatai	12
<b>6.</b>	<b>Infrastruktūros ir kiti statiniai</b>	
6.1.	Infrastruktūros statiniai	
6.1.1.	Betoniniai, gelžbetoniniai, akmens	60
6.1.2.	Metaliniai	33
6.1.3.	Mediniai	19
6.1.4.	Magistraliniai grioviai	40
6.1.5.	Apsauginiai grioviai	30
6.1.6.	Statiniai grioviuose (regulatoriai, tiltai, vandens pralaidos, greitvietės, slenksčiai, lieptai ir kt.)	60
6.1.7.	Drenažai ir jo statiniai	60
6.1.8.	Siurblinės	40
6.1.9.	Drėkinimo vamzdynai ir įrenginiai	30
6.2.	Kiti statiniai	18
6.2.1.	Pylimai	50
6.2.2.	Tvenkinių užtvankos ir vandens nuleistuvai	60
<b>7.</b>	<b>Nekilnojamojo kultūros paveldo objektai</b>	
7.1.	Nekilnojamojo kultūros paveldo objektų restauravimo darbai	19
<b>8.</b>	<b>Mašinos ir įrenginiai</b>	
8.1.	Gamybos mašinos ir įrenginiai	15
8.2.	Ginkluotė, ginklai ir karinė technika	26
8.3.	Medicinos įranga	8
8.4.	Apsaugos įranga	7
8.5.	Filmavimo, fotografavimo, mobiliojo telefono ryšio įrenginiai	4
8.6.	Radio ir televizijos, informacinių ir ryšių technologijų tinklų valdymo įrenginiai ir įranga	9
8.7.	Kitos mašinos ir įrenginiai	14
<b>9.</b>	<b>Transporto priemonės</b>	

9.1.	Lengvieji automobiliai ir jų priekabos	7
9.2.	Specialūs automobiliai	5
9.3.	Autobusai, krovininiai automobiliai, jų priekabos ir puspriekabės	6
9.4.	Kitos transporto priemonės	9
<b>10.</b>	<b>Baldai ir biuro įranga</b>	
10.1.	Baldai	8
10.2.	Kompiuteriai ir jų įranga	4
10.3.	Kopijavimo ir dokumentų dauginimo priemonės	6
10.4.	Kita biuro įranga	7
<b>11.</b>	<b>Kitas ilgalaikis materialusis turtas</b>	
11.1.	Scenos meno priemonės	9
11.2.	Muzikos instrumentai	28
11.3.	Ūkinis inventorių ir kiti reikmenys	7
11.4.	Specialieji drabužiai ir avalynė	2
11.5.	Kitas ilgalaikis materialusis turtas	6

#### **Biologinis turtas**

Biologinio turto apskaitos metodai ir taisyklės nustatyti 16-ajame VSAFAS „Biologinis turtas ir mineraliniai ištekliai“.

Biologinis turtas pripažįstamas ir registruojamas apskaitoje tikrąja verte, jei jis atitinka biologinio turto sąvoką.

#### **Finansinis turtas ir finansiniai įsipareigojimai**

Finansinis turtas pirmą kartą pripažįstamas, įvertinamas įsigijimo savikaina ir registruojamas apskaitoje pagal jo įsigijimo pagrindimo dokumentus, remiantis 17-uoju VSAFAS „Finansinis turtas ir finansiniai įsipareigojimai“.

Investicijos į kontroliuojamus ir asocijuotus subjektus, išskyrus viešąsias įstaigas, konsoliduotųjų finansinių ataskaitų rinkinyje parodomas taikant nuosavybės metodą.

Finansinis turtas grupuojamas į:

- ilgalaikį finansinį turtą, naudojamą ilgiau kaip 12 mėnesių, skaičiuojant nuo paskutinės einamojo ataskaitinio laikotarpio dienos;

- trumpalaikį finansinį turtą, kurį tikimasi parduoti arba panaudoti per 12 mėnesių nuo paskutinės einamojo ataskaitinio laikotarpio dienos.

Ilgalaikio finansinio turto rūšys:

- investicijos į nuosavybės vertybinius popierius (investicijos į kontroliuojamus viešojo sektoriaus subjektus, investicijos į nekontroliuojamus viešojo sektoriaus ir asocijuotuosius subjektus, investicijos į kitus subjektus);

- po vienu metų gautinos sumos.

Trumpalaikio finansinio turto rūšys:

- per vienus metus gautinos sumos;

- pinigai ir pinigų ekvivalentai.

Ilgalaikiai ir trumpalaikiai finansiniai įsipareigojimai apskaitoje pripažįstami tik tada, kai yra įvykdomos visos sąlygos, nustatytos įsipareigojimui atsirasti, ir savivaldybės viešojo sektoriaus subjektai prisiima įsipareigojimą sumokėti pinigus ar atsiskaityti kitu finansiniu turtu.

Apskaitoje ilgalaikiai ir trumpalaikiai finansiniai įsipareigojimai registruojami pagal pagrindinius dokumentus (pvz., paskolos sutartį). Trumpalaikiai finansiniai įsipareigojimai, kuriuos

privaloma įvykdyti per 12 mėnesių, skaičiuojant nuo paskutinės einamojo ataskaitinio laikotarpio dienos, ir ilgalaikiai finansiniai įsipareigojimai, kuriuos privaloma įvykdyti ne anksčiau kaip po 12 mėnesių, skaičiuojant nuo paskutinės einamojo ataskaitinio laikotarpio dienos.

### **Atsargos**

Viešojo sektoriaus subjekto atsargos – turtas, kurį VSS sunaudoja per vienus metus pajamoms uždirbti arba viešosioms paslaugoms teikti. Prie atsargų priskiriamas ūkinis inventorių, nebaigta gaminti produkcija ir nebaigtos teikti paslaugos pagal sutartį. Atsargos apskaitoje apskaitomos pagal 8-ajame VSAFAS „Atsargos“ nustatytus metodus ir taisykles. Viešojo sektoriaus subjektas, nurašęs visiškai nusidėvėjusį ilgalaikį turtą, liekamąsias medžiagas, skirtas parduoti arba naudoti savo veikloje, registruoja nebalansinėse sąskaitose.

### **Finansavimo sumos**

Finansavimo sumos – viešojo sektoriaus subjekto iš valstybės ir savivaldybių biudžetų, Valstybinio socialinio draudimo fondo, Privalomojo sveikatos draudimo fondo, kitų išteklių fondų, Europos Sąjungos, Lietuvos ir užsienio paramos fondų gauti arba gautini pinigai arba kitas turtas, skirti viešojo sektoriaus subjekto įstatuose (nuostatuose) nustatytiems tikslams pasiekti ir funkcijoms atlikti bei vykdomoms programoms įgyvendinti. Finansavimo sumos apima ir viešojo sektoriaus subjekto gautus arba gautinus pinigus ir kitą turtą pavedimams vykdyti, kitas lėšas viešojo sektoriaus subjekto išlaidoms dengti ir kaip paramą gautą turtą.

Finansavimo sumos skirstomos į gautinas, gautas, panaudotas, perduotas ir grąžintas finansavimo sumas.

Finansavimo sumos pripažįstamos, kai atitinka 20-ajame VSAFAS „Finansavimo sumos“ nustatytus kriterijus. Finansavimo sumos pagal šaltinius skirstomos į iš valstybės biudžeto, Europos Sąjungos, savivaldybės ir kitų šaltinių. Gautos ir panaudotos finansavimo sumos arba jų dalis pripažįstamos finansavimo pajamomis tais laikotarpiais, kuriais patiriamos ir su finansavimo sumomis susijusios sąnaudos. Gautos (gautinos) finansavimo sumos pagal paskirtį skirstomos į finansavimo sumas nepiniginiam turtui įsigyti; finansavimo sumas kitoms išlaidoms kompensuoti. Finansavimo sumos nepiniginiam turtui įsigyti, kurios apima ne tik finansavimo sumas turtui, tokiam, kaip ilgalaikis, materialusis, nematerialusis, investicijos ir kitų subjektų nuosavybės atsargos, bet ir finansavimo sumos, apimančios nemokamai gautą nepiniginį turtą arba atsargas, įskaitant paramą, arba kaip pinigai, skirti įsigyti ilgalaikį arba trumpalaikį turtą. Taip pat finansavimo sumomis, skirtomis kitoms išlaidoms kompensuoti, yra laikomos visos likusios finansavimo sumos, nepriskiriamos nepiniginiam turtui įsigyti. Gautinomis sumomis yra pripažįstami savivaldybės biudžeto asignavimai, subjektams pateikus paraišką finansavimui gauti.

### **Atidėjiniai**

Atidėjinys – įsipareigojimas, kurio galutinės įvykdymo sumos arba įvykdymo laiko negalima tiksliai nustatyti, tačiau galima patikimai įvertinti. Atidėjiniai pripažįstami ir registruojami apskaitoje tada, kai dėl įvykio praeityje įstaiga turi dabartinę teisinę prievolę ar neatšaukiamą pasižadėjimą, ir tikėtina, kad jam įvykdyti bus reikalingi išteklių, o įsipareigojimo suma gali būti patikimai įvertinta. Atidėjiniai peržiūrimi paskutinę kiekvieno ataskaitinio laikotarpio dieną ir koreguojami, atsižvelgus į naujas aplinkybes ar įvykius, siekiant parodyti dabartinį įvertinimą, kad būtų pakankamai įrodymų, jog atsiradimo tikimybė yra didesnė negu nebuvimo. VSS nepripažįsta neapibrėžtųjų įsipareigojimų ar neapibrėžtojo turto, tačiau neapibrėžtieji įsipareigojimai ir turtas registruojami nebalansinėse sąskaitose, ir apie tai pateikiama informacija finansinių ataskaitų rinkinio aiškinamajame rašte. Šių įsipareigojimų Ignalinos rajono savivaldybės VSS neturėjo.

### **Nuoma, finansinė nuoma (lizingas)**

Veiklos nuoma ir finansinė nuoma yra pagrindinės turto nuomos rūšys, pagal kurias VSAFAS nustato, kaip ir kieno apskaitoje turi būti registruojamas ir finansinėse ataskaitose parodomas turtas.

Nuoma laikoma veiklos nuoma, kai didžioji dalis su turto nuosavybe susijusios rizikos ir naudos neperduodama nuomininkui, o lieka nuomotojui. Nuomos įmokos pagal veiklos nuomos sutartį registruojamos apskaitoje kaip sąnaudos – tolygiai per nuomos laikotarpį. Finansinės nuomos įsipareigojimai registruojami apskaitoje pasirašius veiklos nuomos sutartį pagal turto perdavimo ir priėmimo akto datą. Finansinės nuomos įmokos registruojamos apskaitoje išskiriant turto vertės dengimo sumą, palūkanas ir kitas įmokas. Nutraukus veiklos nuomos sutartį, VSS nuostoliai, susidarę dėl prievolės kompensuoti veiklos nuomos sutarties nutraukimo išlaidas, pripažįstami ataskaitinio laikotarpio sąnaudomis. Finansinė nuoma (lizingas) pripažįstamas apskaitoje, kai atitinka 19-ajame VSAFAS „Nuoma, finansinė nuoma (lizingas) ir kitos turto perdavimo sutartys“ išvardytus pripažinimo kriterijus.

#### **Segmentai**

VSS apskaitą tvarko pagal šiuos segmentus:

- bendrųjų valstybės paslaugų;
- gynybos;
- viešosios tvarkos ir visuomenės apsaugos;
- ekonomikos sektoriaus;
- aplinkos apsaugos;
- būsto ir komunalinio ūkio;
- sveikatos priežiūros;
- poilsio, kultūros ir religijos;
- švietimo;
- socialinės apsaugos.

Apie kiekvieną segmentą atskleidžiama tokia informacija: segmento pagrindinės veiklos sąnaudos ir segmento pagrindinės veiklos pinigų srautai. Turtas, finansavimo sumos, įsipareigojimai, pajamos, sąnaudos ir piniginiai srautai grupuojami tik pagal pirminius, t. y. veiklos, segmentus ir priskiriami pagal tai, kokioms valstybės funkcijoms vykdyti skiriami ir naudojami išteklių. Jeigu turto, įsipareigojimų, finansavimo sumų, pajamų ir sąnaudų priskyrimo prie konkretaus segmento pagrindas yra neaiškus, šios sumos priskiriamos prie didžiausią VSS veiklos dalį apimančio segmento. Finansinėse ataskaitose pateikta informacija apie segmentus pagal atliekamą valstybės funkciją. Pagrindinės veiklos pinigų srautai priskiriami pagal tai, kokioms programoms vykdyti skiriami ir naudojami išteklių. Segmentui priskirtas sąnaudas ir pinigų srautus sudaro sumos, kurios tiesiogiai priskiriamos tam segmentui. Informacija pagal segmentus pateikiama vadovaujantis 25-uoju VSAFAS „Segmentai“.

#### **Mokesčių ir socialinių įmokų pajamos**

Mokesčių pajamos pripažįstamos vadovaujantis kaupimo principu, t. y. atsiradus mokesčių prievolei, ir tik tuomet, kai tenkinami su mokesčių pajamomis susijusio turto pripažinimo kriterijai, nepriklausomai nuo pinigų gavimo momento. Mokesčių pajamos didina tik savivaldybės išdo ekonominę naudą. Mokesčių pajamos buhalterinėje apskaitoje registruojamos pagal mokesčių fondo administratoriaus išteklių fondo administratoriui teikiamą informaciją. Mokesčių pajamos pripažįstamos tą ataskaitinį laikotarpį, kurį įvyksta mokestinis įvykis, jei mokesčių prievolės suma galima patikimai įvertinti iki ataskaitinio laikotarpio, kurį įvyksta mokestinis įvykis, finansinių ataskaitų parengimo dienos. Jeigu mokesčių prievolės suma negali būti patikimai įvertinta, pajamos nepripažįstamos. Tokiu atveju pajamos užregistruojamos anksčiausią ataskaitinį laikotarpį, kurį mokesčių prievolės suma gali būti patikimai įvertinta. Pajamų apskaitos principai, metodai ir taisyklės nustatyti 9-ajame VSAFAS „Mokesčių ir socialinių įmokų pajamos“. Finansinės ir investicinės veiklos pajamos Savivaldybės išde sudaro palūkanų pajamos.

#### **Kitos pajamos**

VSS pajamomis laikomas tik jo ekonominės naudos padidėjimas. Pajamos pripažįstamos vadovaujantis 10-uoju VSAFAS „Kitos pajamos“ pagal kaupimo principą. Pajamos, išskyrus finansavimo pajamas, pripažįstamos, kai tikėtina, kad VSS gaus su sandoriu susijusią

ekonominę naudą, kai galima patikimai įvertinti pajamų sumą ir su pajamų uždirbimu susijusias sąnaudas. Pajamos registruojamos apskaitoje ir rodomos finansinėse ataskaitose tą ataskaitinį laikotarpį, kurį yra uždirbamos, t. y. kurį suteikiamos paslaugos ar perduodamas turtas, nepriklausomai nuo pinigų gavimo momento. Jei VSS yra atsakingas už tam tikrų sumų administravimą ir surinkimą, kaip vietinės rinkliavos, administracinės baudos, pajamos už suteiktas paslaugas, tačiau teisės aktų nustatyta tvarka privalo pervesti surinktas sumas į biudžetą ir neturi teisės šių sumų ar dalies jų atgauti, tokios sumos ar jų dalis nelaikoma VSS pajamomis. Tačiau tokiu atveju VSS, atsakingas už tam tikrų sumų administravimą ir surinkimą, registruoja ir savo finansinėse ataskaitose rodo apskaičiuotas pajamas ir į biudžetą negražintinai pervestinas pajamas, ir tik šių sumų skirtumas rodo VSS ekonominės naudos padidėjimą. Jei VSS į biudžetą pervestas pajamas turi teisę susigrąžinti, tokiu atveju pervestinos pajamos neregistruojamos ir VSS pajamos yra lygios apskaičiuotų pajamų sumai.

### **Sąnaudos**

Sąnaudos apskaitoje pripažįstamos vadovaujantis kaupimo ir palyginamumo principais tuo ataskaitiniu laikotarpiu, kai uždirbamos su jomis susijusios pajamos, neatsižvelgiant į pinigų išleidimo laiką. Išlaidos, kurios neduos ekonominės naudos ateinančiais ataskaitiniais laikotarpiais, pripažįstamos sąnaudomis tą laikotarpį, kada buvo patirtos. Registruojant sąnaudas apskaitoje, jos grupuojamos pagal tai, kokią VSS veiklą vykdant buvo darytos. Išskiriamos šios sąnaudų grupės pagal veiklos rūšis: pagrindinės veiklos sąnaudos, kitos veiklos sąnaudos ir finansinės ir investicinės veiklos sąnaudos. Sąnaudų grupavimas nepriklauso nuo to, iš kokių finansavimo šaltinių ar kokių pajamų jos apmokamos. Sąnaudos, patirtos uždirbant ataskaitinio laikotarpio pajamas, registruojamos apskaitoje ir rodomos finansinėse ataskaitose pagal kaupimo ir pajamų bei sąnaudų palyginimo principus. Sąnaudų apskaita tvarkoma vadovaujantis 11-ajame VSAFAS „Sąnaudos“ nustatytais reikalavimais. Prie pagrindinės veiklos sąnaudų priskiriamos sąnaudos, patirtos įgyvendinant veiklas, kurios priskiriamos pagrindinėms savivaldybės funkcijoms.

### **Skolinimosi išlaidos**

Skolinimosi išlaidos – palūkanų ir kitos sąnaudos, kurios patiriamos skolinantis lėšas. Skolinimosi išlaidos pripažįstamos sąnaudomis tą laikotarpį, per kurį patiriamos.

### **Operacijos užsienio valiuta**

Valiutinėmis operacijomis laikomos ūkinės operacijos, kurių vykdymas susijęs su užsienio valiuta. Prie valiutinių operacijų priskiriama:

- prekių, paslaugų ir kito turto pirkimas–pardavimas, už kurį mokama arba įsipareigojama sumokėti užsienio valiuta;
- užsienio valiuta gaunamos ir gražinamos paskolos;
- kitu būdu įgytas arba perleistas turtas, prisiimti finansiniai įsipareigojimai ir jų įvykdymas užsienio valiuta. Valiutinė operacija registruojama apskaitoje eurais pagal ūkinės operacijos atlikimo dienos valiutos kursą. Komandiruotės išlaidos užsienio valiuta teisės aktų nustatyta tvarka įvertinamos išvykimo į komandiruotę dieną galiojusių valiutos kursu, jei avansas nebuvo išmokėtas.

Valiuta, išmokėta avansu asmeniui, vykstančiam į komandiruotę užsienyje, įvertinama avanso išmokėjimo dienos kursu. Jei avansas buvo išmokėtas, komandiruotės išlaidos valiuta įvertinamos avanso išmokėjimo dienos kursu. Pateikus į buhalteriją komandiruoto asmens avansinę apyskaitą ir patirtas komandiruotės išlaidas patvirtinančius dokumentus, apskaitoje registruojamos komandiruočių sąnaudos. Nepanaudoto avanso likutis įvertinamas avansinės apyskaitos sudarymo dienos valiutos kursu. Pajamuojuant gražintą į kasą nepanaudotos valiutos likutį, apskaitoje registruojami valiutos kurso skirtumai. Skirtumas tarp valiutos kurso ir valiutos keitimo kurso, susidaręs keičiant ar perkant valiutą, laikomas banko paslauga ir apskaitoje registruojamas kaip veiklos sąnaudos, o ne finansinės investicinės sąnaudos. Įsigijimo savikaina apskaitomas už užsienio valiutą pirktas turtas finansinės būklės ataskaitoje įvertinamas eurais, taikant pirkimo dieną

galiojusį valiutos kursą.

### **Nuosavybės metodo įtaka**

Nuosavybės metodas – apskaitos metodas, kai investicijos iš pradžių apskaitoje registruojamos įsigijimo savikaina, o vėliau jų vertė didinama ar mažinama, atsižvelgiant į ūkio subjekto, į kurį investuota, investuotojui tenkančios grynojo turto dalies pokyčius po įsigijimo.

Savivaldybei tenkanti kontroliuojamų ne viešojo sektoriaus subjektų nuosavo kapitalo dalis, atėmus investicijos į tą subjektą įsigijimo savikainą, rodo investicijos vertės pokytį, ir yra rodoma finansinės būklės ataskaitos straipsnyje „Nuosavybės metodo įtaka“, neatsižvelgiant į investicijų finansavimo šaltinį. Nuosavybės metodo įtaką didina savivaldybės kontroliuojamų ne viešojo sektoriaus subjektų uždirbtas pelnas ir mažina tų subjektų patirti nuostoliai.

### **Mažumos dalis**

Į savivaldybės konsoliduotąsias finansines ataskaitas įtraukta jos kontroliuojamų viešojo sektoriaus subjektų nuosavybės dalis, priklausanti dalininkams, kurie nėra savivaldybės kontroliuojami viešojo sektoriaus subjektai, išskiriama ir rodoma kaip mažumos dalis.

### **Neapibrėžtasis turtas ir neapibrėžtieji įsipareigojimai**

Jei savivaldybės kontroliuojamas viešojo sektoriaus subjektas sudaręs sutartį, pagal kurią jis su kitais subjektais yra solidariai atsakingas už įsipareigojimo vykdymą, tokio įsipareigojimo vykdymo išlaidų dalis, kurią prisiėmė kitos sutarties šalys, šio ataskaitų rinkinio aiškinamajame rašte rodoma kaip neapibrėžtasis įsipareigojimas.

Neapibrėžtieji įsipareigojimai ir neapibrėžtasis turtas registruojami nebalansinėse sąskaitose. Neapibrėžtieji įsipareigojimai nerodomi nei finansinės būklės ataskaitoje, nei veiklos rezultatų ataskaitoje, o informacija apie juos pateikiama aiškinamajame rašte. Kai tikimybė, kad reikės panaudoti turtą įsipareigojimui apmokėti, yra labai maža, informacija apie įsipareigojimą aiškinamajame rašte nebūtina.

### **Straipsnių tarpusavio užskaitos**

Sudarant finansinių ataskaitų rinkinį, finansinis turtas ir įsipareigojimai, taip pat pajamos ir sąnaudos parodomos atskirai. Tarpusavio užskaita negalima, išskyrus atvejus, kai konkretus VSAFAS numato būtent tokias užskaitas. Per 2015 metus tokių užskaitų Ignalinos rajono savivaldybė netaikė.

### **Kiti apskaitos principai**

Rengiant finansinę atskaitomybę yra laikomasi bendrųjų apskaitos principų: subjekto, veiklos periodiškumo, pastovumo, piniginio mato, kaupimo, pinigų. Vadovaujantis pinigų principu, yra sudaromos tik biudžeto įvykdymo ataskaitos, t. y. išlaidos pripažįstamos tada, kai išmokami pinigai, o pajamos – kai gaunami pinigai. Ignalinos rajono savivaldybė taiko tokią politiką, kuri užtikrina, kad apskaitos duomenys atitiktų kiekvieno taikytino VSAFAS reikalavimus. Jeigu nėra konkretaus VSAFAS reikalavimo, vadovaujamosi bendraisiais apskaitos principais, nustatytais 1-ajame VSAFAS „Informacijos pateikimas finansinių ataskaitų rinkinyje“. Apskaitos politika keičiama tik vadovaujantis 7-uoju VSAFAS „Apskaitos politikos, apskaitinių įverčių keitimas ir klaidų taisymas“ ir taikoma vienodai visiems ataskaitų straipsniams, kuriems turi įtakos apskaitos politikos keitimas.

Ataskaitiniu laikotarpiu gali būti pastebėtos apskaitos klaidos, padarytos praėjusių ataskaitinių laikotarpių finansinėse ataskaitose. Apskaitos klaida laikoma esmine, jei jos vertinė išraiška individualiai arba kartu su kitų to ataskaitinio laikotarpio klaidų vertinėmis išraiškomis yra didesnė nei 0,5 procento per praėjusius finansinius metus gautų finansavimo sumų vertės.

Aiškinamojo rašto pastabos nepateikiamos, jeigu ataskaitinio ir praėjusio ataskaitinio laikotarpio finansinėse ataskaitose atitinkamos informacijos nėra, t. y. finansinių ataskaitų straipsnių

sumos lygios nuliui.

Nuo euro įvedimo dienos apskaitos dokumentuose ir apskaitos registruose duomenys litais perskaičiuojamai į eurus vadovaujantis 28-ojo VSAFAS „Euro įvedimas“ nustatytais metodais ir taisyklėmis. Sąskaitų plano likučiai litais, kurie buvo dieną, einančią prieš euro įvedimo dieną, yra perskaičiuojami į eurus iki pirmą kartą parengtų tarpinių finansinių ataskaitų duomenų pateikimo eurais dienos taip, kad neturėtų poveikio pirmo ir vėlesnių ataskaitinių laikotarpių sąskaitų apyvartai. Skirtumai, susidarę dėl sąskaitų plano likučių, išreikštų litais, perskaičiavimo į eurus, pripažįstami ataskaitinio laikotarpio finansinės ir investicinės veiklos pajamomis ir sąnaudomis.

### III. AIŠKINAMOJO RAŠTO PASTABOS

#### **Pastaba 01. Apskaitos politikos keitimas, klaidų taisymas**

2017 metais veiklos rezultatų ataskaitos straipsnyje „Apskaitos politikos ir esminių apskaitos klaidų taisymo įtaka“ nurodyta suma 24,64 tūkst. Eur. suma, susijusi su apskaitos politikos keitimu bei apskaitos klaidų taisymu, registruojant 9 klasės sąskaitose už 2016 metus gaunamų įplaukų už parduotą valstybinę žemę pagal 26-ojo VSAFAS naujas nuostatas. Iki apskaitos politikos pakeitimo įplaukos, gautos už parduotą valstybės žemę ir su jomis susijusios palūkanos ir delspinigiai buvo pripažinti savivaldybės išdo pajamomis. Pasikeitus apskaitos politikai šios įplaukos pripažįstamos finansavimo sumomis, gautomis iš valstybės biudžeto. Apskaitos politikos keitimas užregistruotas pagal 2016 m. gruodžio 31 dienos gautinų sumų už parduotą valstybės žemę duomenimis. Dėl šio apskaitos politikos keitimo gautinos sumos buvo sumažintos 24,64 tūkst. Eur. ir tokia pat suma padidėjo sukaupto deficito suma.

#### **Pastaba P 02. Informacija pagal segmentus (1 ir 2 priedai)**

Per ataskaitinį laikotarpį savivaldybės viešojo sektoriaus subjektų pagrindinės veiklos sąnaudos sudarė 21.604,38 tūkst. Eur, iš kurių švietimo segmente – 5.866,65 tūkst. Eur (27,2 proc.), socialinės apsaugos segmente – 5.894,74 tūkst. Eur (27,3 proc.), sveikatos apsaugos segmente – 2.968,61 tūkst. Eur (13,7 proc.), bendrųjų valstybės paslaugų segmente – 2.116,14 tūkst. Eur (9,7 proc.). Palyginti 2017 metų ataskaitinį laikotarpį su 2016 metų ataskaitiniu laikotarpiu, dėl įvykdytų investicinių projektų, finansuojamų Europos Sąjungos lėšomis, pagrindinės veiklos sąnaudos ekonomikos segmente sumažėjo 31,7 tūkst. Eur, aplinkos apsaugos segmente – 20,19 tūkst. Eur, dėl socialinių išmokų padidėjo, padidėjus išmokų gavėjų skaičiui, socialinės apsaugos segmente – 539,27 tūkst. Eur.

Pagal ekonominę klasifikaciją didžiausią sąnaudų dalį sudarė darbo užmokesčio ir socialinio draudimo sąnaudos 10.756,05 tūkst. Eur (49,8 proc.), socialinių išmokų sąnaudos – 3.816,63 tūkst. Eur (18,2 proc.), nusidėvėjimo ir amortizacijos sąnaudos – 1.819,40 tūkst. Eur (5,0 proc.).

#### **Pastaba P03. Ilgalaikis nematerialusis turtas (3 ir 4 priedai)**

Ilgalaikio nematerialaus turto ataskaitinio laikotarpio pabaigoje likutinė vertė buvo 336,81 tūkst. Eur. Didžiausią dalį – 166,79 tūkst. Eur – sudarė kitas nematerialusis turtas (sudaryti teritorijų planavimo dokumentai). 2017 metais įsigyta nematerialaus turto už 34,08 tūkst. Eur (plėtros darbai, programinė įranga ir nebaigti projektai). Palyginti su praėjusiu ataskaitiniu laikotarpiu, bendra ilgalaikio nematerialiojo turto suma padidėjo nežymiai 3,27 tūkst. Eur. Apskaičiuota amortizacijos suma per ataskaitinį laikotarpį – 17,91 tūkst. Eur, nurašyto nematerialaus turto per 2017 metus nebuvo. Nematerialiojo turto, kurio naudingo tarnavimo laikas neribotas, balansinė vertė – 101,14 tūkst. Eur. Nematerialiojo turto, kuris yra visiškai amortizuotas, tačiau vis dar naudojamas veikloje, įsigijimo savikaina – 341,30 tūkst. Eur. Nebenaudojamo nematerialiojo turto veikloje likutinė vertė 14,98 tūkst. Eur.



#### **Pastaba P04. Ilgalaikis materialusis turtas (5, 6 ir 7 priedai)**

Ilgalaikio materialiojo turto likutinė vertė ataskaitinio laikotarpio pabaigoje – 46.379,15 tūkst. Eur, didžiausią jo dalį – 25.684,53 tūkst. Eur – sudarė pastatai ir 14.784,44 tūkst. Eur – infrastruktūros ir kiti statiniai. Palyginti su praėjusiu ataskaitiniu laikotarpiu, bendra suma padidėjo 731,98 tūkst. Eur. Pastatų balansinė vertė padidėjo 133,71 tūkst. Eur, infrastruktūros ir kitų statinių balansinė vertė sumažėjo 511,09 tūkst. Eur, nebaigta statyba padidėjo 1.039,94 tūkst. Eur dėl ilgalaikio materialiojo turto pagerinimo, įgyvendinant investicinius projektus, finansuojamus Europos Sąjungos lėšomis.

Valstybei nuosavybės teise priklausančio, savivaldybės patikėjimo teise valdomo ilgalaikio materialiojo turto balansinė vertė ataskaitinio laikotarpio pabaigoje buvo 3.145,74 tūkst. Eur (2016 metų pabaigoje – 3.145,74 tūkst. Eur). Materialiojo turto, kuris yra visiškai nudėvėtas, tačiau vis dar naudojamas veikloje, įsigijimo savikaina – 9.684,76 tūkst. Eur. Materialiojo turto, kuris laikinai nenaudojamas veikloje, likutinė vertė yra 2,64 tūkst. Eur.

#### **Pastaba P05 ir P06. Finansinis turtas (8, 9 ir 10 priedai)**

Investicijos į kontroliuojamus ne viešojo sektoriaus ir asocijuotuosius subjektus (toliau – ne VSS) ataskaitinio laikotarpio paskutinę dieną sudarė 4.483,80 tūkst. Eur, palyginti su 2016 metais, sumažėjo 35,51 tūkst. Eur, nuosavybės metodo įtaka neigiama – 154,47 tūkst. Eur, palyginti su 2016 metais, padidėjo 42,98 tūkst. Eur. Finansinio turto sumažėjimui įtaką daro kontroliuojamų akcinių ir uždarytųjų akcinių bendrovių veiklos nuostoliai, o didžiausi iš jų yra UAB Ignalinos šilumos tinklų – 278,48 tūkst. Eur. Ir UAB „Didžiasalio komunalinės paslaugos“ – 108,41 tūkst. Eur.

Išankstiniai mokėjimai už ilgalaikį finansinį turtą yra UAB Ignalinos šilumos tinklams pervestos piniginės lėšos 180,00 tūkst. Eur. investicija pinigais.

Ignalinos rajono savivaldybės kontroliuojamų viešojo sektoriaus subjektų nuosavybės dalis sudaro 100 proc.

Papildoma informacija apie kontroliuojamų subjektų finansinę būklę pateikta aiškinamojo rašto prieduose „Kontroliuojamų viešųjų įstaigų jungtinė finansinės būklės ataskaita (balansas)“ ir „Kontroliuojamų akcinių ir uždarytųjų akcinių bendrovių jungtinė finansinės būklės ataskaita (balansas)“.

#### **Pastaba P08. Atsargos (11 priedas)**

Ataskaitinio laikotarpio paskutinę dieną atsargų likutis sudarė 389,79 tūkst. Eur, kuris, palyginti su praėjusių metų ataskaitiniu laikotarpiu, padidėjo 63,06 tūkst. Eur. Atsargų likutį sudarė 302,58 tūkst. Eur strateginės ir neliečiamos atsargos, ilgalaikis materialusis ir biologinis turtas sudaro 141,61 tūkst. Eur., skirtas parduoti. Šis turtas, kuris teisės aktų nustatyta tvarka, yra pripažintas nereikalingu įstaigos reikmėms ir jį nuspręsta parduoti. Medžiagos, žaliavos ir ūkinis inventorių yra įsigijamas savo veiklos reikmėms.

#### **Pastaba P09. Išankstiniai apmokėjimai**

2017 m. pabaigoje išankstinių apmokėjimų likutis buvo 102,50 tūkst. Eur. Palyginus su praeitais metais išankstiniai apmokėjimai padidėjo 69,62 tūkst. Eur. Didžiausią išankstinių apmokėjimų dalį per 2017 metus sudarė ateinančių laikotarpių sąnaudos ne viešojo sektoriaus subjektų pavedimams vykdyti 76,59 tūkst. Eur. Į šią sumą įeina „Vandens tiekimo ir nuotekų tvarkymo infostuktūros plėtra Ignalinos rajone“ pervesta lėšos projekto įgyvendinimui partneriui UAB „Ignalinos vanduo“ Ateinančių laikotarpių sąnaudos yra pastatų, statinių, transporto priemonių draudimo išlaidos.

#### **Pastaba P10. Per vienus metus gautinos sumos (13 priedas)**

Paskutinę ataskaitinio laikotarpio dieną per vienus metus gautinos sumos sudarė 1.054,56 tūkst. Eur, palyginti su praėjusiu ataskaitiniu laikotarpiu, sumažėjo 121,37 tūkst. Eur.

Didžiausią per vienus metus gautinų sumų dalį – 474,01 tūkst. Eur – sudarė sukauptos gautinos sumos savivaldybės išde sumos gautinos ateinančiais laikotarpiais iš savivaldybės ir

valstybės biudžetų. 331,23 tūkst. Eur. – gautinos sumos už turto naudojimą, parduotas prekes, turta, suteiktas paslaugas, Per vienus metus gautinų sumų nuvertėjimas 58,84 tūkst. Eur. Paskaičiuotą nuvertėjimą sudaro savivaldybės administracijai nesumokėtas ankstesnių metų žemės nuomos mokestis, 48,82 tūkst. Eur. UAB „Mažoji Venecija“, 9,61 tūkst. Eur. nesumokėjo Vitalij Muchliado. Dėl laku nesumokėto žemės nuomos mokesčio yra parengti teismo ieškiniai ir vykdomi teisminiai procesai.

#### **Pastaba P11. Pinigai ir pinigų ekvivalentai (14 priedas)**

Pinigų ir pinigų ekvivalentų likutis 2017 metų pabaigoje, palyginti su praėjusiu ataskaitiniu laikotarpiu, sumažėjo 77,66 tūkst. Eur. ir sudarė 1.594,95 tūkst. Eur, iš jų 979,88 tūkst. Eur – savivaldybės išdo sąskaitoje, 244,86 tūkst. Eur. – VšĮ Ignalinos rajono poliklinikos sąskaitoje, Dūkšto globos namų sąskaitoje 59,24 tūkst. Eur., VšĮ Ignalinos rajono ligoninės sąskaitoje 16,85 tūkst. Eur.

#### **Pastaba P12. Finansavimo sumos (15 priedas)**

Finansavimo sumų likučiai ataskaitinio laikotarpio paskutinę dieną sudarė 27.754,28 tūkst. Eur, iš jų 11.984,00 tūkst. Eur. – finansavimo sumos iš valstybės biudžeto, 15.227,26 tūkst. Eur – finansavimo sumos iš Europos Sąjungos, užsienio valstybių ir tarptautinių organizacijų ir 543,02 tūkst. Eur – finansavimo sumos iš kitų šaltinių. Finansavimo sumų likučių ataskaitinio laikotarpio pabaigoje padidėjimą 732,41 tūkst. Eur, lyginant su praeitais metais, lėmė investicinių projektų, finansuojamų Europos Sąjungos lėšomis, užbaigimas.

#### **Pastaba P13. Finansiniai įsipareigojimai (16 priedas)**

Ataskaitinių metų pabaigoje įsipareigojimų likutis sudarė 4.826,70 tūkst. Eur, iš jų 3.158,00 tūkst. Eur – ilgalaikiai finansiniai įsipareigojimai ir 1.659,56 tūkst. Eur. trumpalaikiai įsipareigojimai. Didžiausią dalį trumpalaikių finansinių įsipareigojimų sudaro ilgalaikių paskolų einamųjų metų dalis 450,29 tūkst. Eur.

2017 metais buvo paimta 901,96 tūkst. Eur ilgalaikių paskolų investiciniams projektams Europos Sąjungos lėšomis finansuoti ir paskoloms gražinti. Ataskaitiniais metais pagal patvirtintus grafikus gražinta ir refinansuota 401,07 tūkst. Eur ilgalaikių paskolų. Finansiniai įsipareigojimai padidėjo 421,82 tūkst. Eur lyginant su 2016 metais.

#### **Pastaba P17. Trumpalaikės mokėtinos sumos (17 priedas)**

Informacija apie kai kurias trumpalaikes mokėtinas sumas išdėstyta ataskaitoje Trumpalaikės mokėtinos sumos. Ataskaitiniame laikotarpyje iš viso mokėtinų sumų 883,26 tūkst. Eur, tarp jų viešojo sektoriaus subjektam – 336,64 tūkst. Eur. Su darbo santykiais susiję įsipareigojimai viešojo sektoriaus subjektams sudarė 65,49 tūkst. Eur, iš jų: 45,83 tūkst. Eur – VšĮ Ignalinos rajono ligoninės ir 19,65 tūkst. Eur – VšĮ Ignalinos rajono poliklinikos. Tiekėjams mokėtinos sumos ataskaitinio laikotarpio pabaigoje sudarė 96,60 tūkst. Eur, 8,92 tūkst. Eur mažiau negu praeito ataskaitinio laikotarpio pabaigoje. Už 2017 m. didžiausios skolos tiekėjams liko VšĮ Ignalinos rajono ligoninės 30,59 tūkst. Eur, savivaldybės administracijos – 41,99 tūkst. Eur. Didžiausią dalį trumpalaikių mokėtinų sumų sudaro sukauptos mokėtinos sumos – 670,89 tūkst. Eur, iš šios sumos sukauptos atostoginių sąnaudų – 626,21 tūkst. Eur.

#### **Pastaba P 18. Grynojo turto pokytis**

Grynasis turtas paskutinę ataskaitinio laikotarpio dieną sudarė 21.909,21 tūkst. Eur, kuris, palyginti su praėjusiu laikotarpiu, sumažėjo 482,61 tūkst. Eur dėl ataskaitinio laikotarpio grynojo perviršio padidėjimo. Tikrosios vertės rezervas padidėjo 60,94 tūkst. Eur palyginus su praeitais metais.

**Pastaba P19 ir P20. Mokesčių pajamos (18 priedas)**

Per ataskaitinį laikotarpį mokesčių pajamos padidėjo 589,89 tūkst. Eur ir sudarė 7.893,90 tūkst. Eur, iš jų 7.430,94 tūkst. Eur – gyventojų pajamų mokestis, kuris padidėjo 514,91 tūkst. Eur dėl gyventojų pajamų mokesčio geresnio surinkimo valstybės mastu. Padidėjo turto mokesčiai – 60,64 tūkst. Eur lyginant su praeitų metų tuo pačiu laikotarpiu (2017 m. – 417,00 tūkst. Eur. o 2016 m. – 356,37 tūkst. Eur).

**Pastaba P21. Kitos pagrindinės veiklos pajamos ir kitos pajamos (19 ir 21 priedai)**

Per ataskaitinį laikotarpį pagrindinės veiklos kitos pajamos padidėjo 129,27 tūkst. Eur ir sudarė 3.105,92 tūkst. Eur. Suteiktų paslaugų pajamos ataskaitiniu laikotarpiu sudarė 3.102,82 tūkst. Eur, iš kurių 1.636,42 tūkst. Eur – VšĮ Ignalinos rajono ligoninė pajamos per 2017 metus gavo iš privalomo sveikatos draudimo fondo ir 72,58 tūkst. Eur. pajamos už suteiktas paslaugas apmokamas fizinių ir juridinių asmenų. VšĮ Ignalinos rajono poliklinikos pajamos už suteiktas paslaugas, kurios apmokamas iš Privalomojo sveikatos draudimo fondo lėšų, per 2017 metus buvo 959,03 tūkst. Eur, už paslaugas, kurias apmoka fiziniai ir juridiniai asmenys – 44,33 tūkst. Eur. Didelę kitų pajamų dalį sudarė Ignalinos rajono savivaldybės administracijos pajamos. Didžiąją dalį kitos pagrindinės veiklos sudaro pajamos už žemės nuomą 80,11 tūkst. Eur. Kito turto nuoma – 46,61 tūkst. Eur. Pajamos už suteiktas paslaugas – 21,40 tūkst. Eur.

Kitos veiklos pajamos, palyginti su praėjusiu ataskaitiniu laikotarpiu, padidėjo nežymiai ir sudarė 77,01 tūkst. Eur.– savivaldybės administracijos gautos ilgalaikio turto nuomos pajamos.

Kitos veiklos sąnaudos, nesusijusios su įstaigų veiklos nuostatuose numatytų funkcijų įgyvendinimu, sudarė 116,48 tūkst. Eur, tai yra savivaldybės administracijos kitos veiklos sąnaudos – ilgalaikio turto nusidėvėjimo ir amortizacijos sąnaudos.

**Pastaba P23. Finansinės ir investicinės veiklos pajamos ir sąnaudos (21 priedas)**

Ataskaitinio laikotarpio finansinės investicinės veiklos rezultatas neigiamas – 89,10 tūkst. Eur (2016 m. rezultatas taip pat buvo neigiamas – 263,17 tūkst. Eur). 2017 metais palūkanų sąnaudos sudarė 84,59 tūkst. Eur.

**Pastaba P24. Finansinės rizikos valdymas (22 priedas)**

Įsipareigojimai eurais 2017 metų pabaigoje sudarė 4.826,70 tūkst. Eur, palyginti su praėjusiu ataskaitiniu laikotarpiu, padidėjo 421,87 tūkst. Eur.

Administracijos direktorius



Vidas Kreivėnas

Finansų valdymo ir apskaitos skyriaus vedėja



Vijolė Politienė

# Apskaitos politika ir apskaitinių įvertinimų keitimai, klaidų taisymai 1

Ataskaitinis laikotarpis 2017-01-01 - 2017-12-31

Lentelėse pateikiamų duomenų valiuta:

Apskaitos politikos keitimo įtaka finansinėse ataskaitose:

Eil. Nr.	Straipsniai	Pertvarkomas ataskaitinis laikotarpis (suma)	Ataskaitinis laikotarpis (pertvarkyta) (suma)
1	2	3	4
	Iš viso		

X pažymėti ataskaitos laukai nepildomi.

Jeigu pateikėte visą pastabos kitos informacijos languose reikalaujamą informaciją, pereikite ir pažymėkite tai čia

# Apskaitos politika ir apskaitinių įvertinimų keitimai, klaidų taisymai 1

Ataskaitinis laikotarpis 2017-01-01 - 2017-12-31

Lentelėse pateikiamų duomenų valiuta:

Apskaitos politikos keitimas (suma)	Nuoroda į aiškinamojo rašto pastabą, kurioje aprašytas susijęs apskaitos politikos keitimas (pastabos Nr.)	Konsoliduotas pertvarkomas ataskaitinis laikotarpis (suma)	Konsoliduotas ataskaitinis laikotarpis (pertvarkyta) (suma)	Konsoliduotas apskaitos politikos keitimas (suma)
5=4-3	6	7	8	9
	X	24.639,27		-24.639,27

Ignalinos rajono savivaldybė, Laisvės a. 70, LT 30122 Ignalina  
 2017 M. GRUODŽIO 31 D. pasibaigusių metų KONSOLIDUOTŲJŲ FINANSINIŲ ATASKAITŲ RINKINYS  
 (Visos sumos eurais, jei nenurodyta kitaip)

Patvirtinta  
 ID -2147434968  
 D/L 2018-05-30 10:46:41

P2 Informacija pagal segmentus

Rėl. Nr.	Finansinių ataskaitų straipsniai	Segmentai				Iš viso
		Poilsis, kultūra ir religija	Švietimas	Socialinė apsauga		
				10	11	
1	2					
1.1	Pagrindinės veiklos sąnaudos	-1.189.544,42	-5.866.650,89	-5.894.738,33	-21.604.382,83	
1.2	Darbo užmokesčio ir socialinio draudimo	-743.182,21	-4.417.704,05	-1.003.250,48	-10.756.056,01	
1.3	Nusidėvėjimo ir amortizacijos	-57.358,90	-409.463,98	-107.695,73	-1.819.398,27	
1.4	Komunalinių paslaugų ir ryšių	-62.512,16	-305.844,17	-72.200,21	-1.080.811,09	
1.5	Komandiruočių	-3.478,75	-1.605,86	-184,90	-7.917,51	
1.6	Transporto	-6.272,09	-129.527,05	-18.794,56	-324.260,40	
1.7	Kvalifikacijos kėlimo	-2.204,55	-12.364,89	-4.815,35	-32.306,33	
1.8	Paprastojo remonto ir eksploatavimo	-2.487,76	-2.888,76		-687.297,71	
1.9	Nuręstėjimo ir nuorodų sumų	-1.362,67			-24.395,69	
1.10	Sundudelių ir padidintų atsargų savikaina	-41.163,63	-426.122,25	-127.927,32	-1.097.786,70	
1.11	Socialinių išmokų		-300,00	-4.147.770,51	-4.148.070,51	
1.12	Nuomos	-3.475,56			-3.790,51	
1.13	Finansavimo	-137.040,69	-5.429,23	-181.156,55	-439.479,82	
1.14	Kitų paslaugų	-110.620,88	-121.649,74	-218.971,57	-966.571,38	
1.15	Kitos	-18.434,57	-33.750,91	-11.971,15	-216.241,10	
2	Apskaitos politikos keitimo ir esminių apskaitos klaidų taisymo įtaka					
3	Pagrindinės veiklos pinigų srautai					
3.1	Išmokos	-1.067.214,02	-5.564.555,96	-5.584.229,02	-19.237.651,86	
3.1.1	Darbo užmokesčio ir socialinio draudimo	-719.366,19	-4.431.629,29	-1.006.633,59	-10.210.231,67	
3.1.2	Komunalinių paslaugų ir ryšių	-65.960,02	-305.928,35	-68.896,81	-857.834,52	
3.1.3	Komandiruočių	-3.774,30	-1.658,79	-184,50	-8.279,39	
3.1.4	Transporto	-5.941,90	-115.712,12	-20.230,26	-307.250,36	
3.1.5	Kvalifikacijos kėlimo	-1.831,70	-12.317,20	-4.815,35	-31.762,64	
3.1.6	Paprastojo remonto ir eksploatavimo	-2.487,76	-2.888,76		-705.788,79	
3.1.7	Atsargų įsigijimo	-42.155,26	-494.074,21	-118.140,35	-1.044.018,54	
3.1.8	Socialinių išmokų		-1.180,00	-4.110.022,29	-4.111.202,29	
3.1.9	Nuomos	-3.475,56			-3.795,47	
3.1.10	Kitų paslaugų įsigijimo	-103.361,42	-191.729,68	-86.659,21	-651.282,63	
3.1.11	Sumokėtos palūkanos				-85.590,53	
3.1.12	Kitos išmokos	-118.859,91	-7.437,56	-168.646,26	-1.220.615,03	

Ignalinos rajono savivaldybė, Laisvės a. 70, LT 30122 Ignalina

2017 M. GRUODŽIO 31 D. PASIBAIGUSIŲ METŲ KONSOLIDUOTŲJŲ FINANSINIŲ ATASKAITŲ RINKINYS  
(Visos sumos eurais, jei nenurodyta kitaip)

P2 Informacija pagal segmentus

ATASKAITINIO LAIKOTARPIO INFORMACIJA PAGAL VEIKLOS SEGMENTUS

Eil. Nr.	Finansinių ataskaitų straipsniai	Segmentai							
		Bendros valstybės paslaugos	Gyvyba	Viešoji tvarka ir visuomenės apsauga	Ekonomika	Aplinkos apsauga	Bostas ir komunalinis ūkis	Sveikatos apsauga	
1	2	3	4	5	6	7	8	9	
1	Pagrindinės veiklos sąnaudos	-2 116 143,68	-28 804,88	-456 425,86	-1 776 780,44	-48 890,49	-1 257 788,50	-2 968 615,34	
1.1	Darbo užmokesčio ir socialinio draudimo	-1 310 992,16	-17 499,97	-406 927,99	-250 810,32	-950,64	-305 776,75	-2 278 966,44	
1.2	Nusidėjimo ir amortizacijos	-457 102,86	-3,36	-1 751,17	-604 411,60		-116 211,91	-65 398,76	
1.3	Komunalinių paslaugų ir ryšių	-63 118,86	-10 164,00	-6 130,17	-10 278,44		-427 806,34	-122 756,74	
1.4	Komandiruočių	-645,23			-10,19			-1 992,58	
1.5	Transporto	-25 060,93		-10 834,12	-446,38		-58 149,89	-75 223,38	
1.6	Kvalifikacijos kėlimo	-4 945,65		-140,00	-90,00			-7 745,89	
1.7	Paprašytojo remonto ir eksploatavimo				-544 926,38			-81 567,57	
1.8	Nuvertėjimo ir nurašytų sumų	-18 255,80						-3 766,92	
1.9	Surūdote ir parduotų atsargų svokaita	-42 900,58		-28 070,77	-5 416,89	-203,10		-1 010,10	
1.10	Socialinių išmokų							-163 922,17	
1.11	Nuomos							-261 150,34	
1.12	Finansavimo								
1.13	Kitų paslaugų	-12 607,10		0,00	-62 724,92	-17 803,94		-314,95	
1.14	Kitos	-61 808,53	-233,90	-1 447,10	-282 661,12	-15 555,17	-17 148,33	-5 569,06	
2	Apskaitos politikos keitimo ir esminių apskaitos klaidų taisymo įtaka	-98 705,98		-1 129,54	-15 024,00	-14 377,64		-86 412,33	
3	Pagrindinės veiklos pinigų srautai							-6 639,73	
3.1	Išmokos	-1 828 931,44	-30 633,89	-454 226,54	-1 270 982,54	-57 679,59	-1 214 437,10	-2 214 761,76	
3.1.1	Darbo užmokesčio ir socialinio draudimo	-1 431 170,48	-18 999,97	-406 377,48	-259 242,89	-990,64	-331 216,23	-1 604 644,91	
3.1.2	Komunalinių paslaugų ir ryšių	-60 301,33	-10 164,00	-5 955,50	-10 278,44		-199 513,91	-130 836,16	
3.1.3	Komandiruočių	-658,63			-10,19			-1 992,58	
3.1.4	Transporto	-19 679,16		-11 206,25			-58 149,89	-76 330,78	
3.1.5	Kvalifikacijos kėlimo	-4 822,30		-140,00	-90,00			-7 745,89	
3.1.6	Paprašytojo remonto ir eksploatavimo				-544 926,58			-56 704,48	
3.1.7	Asazgtų įsigijimo	-43 375,99	-1 002,12	-27 761,33	-4 933,75	-17 803,94		-231 180,63	
3.1.8	Socialinių išmokų								
3.1.9	Nuomos								
3.1.10	Kitų paslaugų įsigijimo	-4,96						-314,95	
3.1.11	Suamokėtos palūkanos	-73 067,84	-233,90	-2 106,80	-25 027,12	-8 310,28		-100 756,32	
3.1.12	Kitos išmokos	-131 773,81	-233,90	-678,98	-376 473,57	-30 614,73		-4 255,04	

Ignalinos rajono savivaldybė, Laisvės a. 70, LT 30122 Ignalina

2017 M. GRUODŽIO 31 D. pasibaigusiu metų KONSOLIDUOTŲJŲ FINANSINIŲ ATASKAITŲ RINKINYS

(Visos sumos eurais, jei nenurodyta kitaip)

PRAEJUSIO ATASKAITINIO LAIKOTARPIO INFORMACIJA PAGAL VEIKLOS SEGMENTUS

Eil. Nr.	Finansinių ataskaitų straipsniai	Segmentai								
		3	4	5	6	7	8	9		
	Bendros valstybės paslaugos	Gyvyba	Viešoji tvarka ir visuomenės apsauga	Ekonomika	Aplinkos apsauga	Būstas ir komunalinis ūkis	Sveikatos apsauga			
1	2	3	4	5	6	7	8	9		
1.1	Pagrindinės veiklos sąnaudos	-2,040,754	-29,991	-440,628	-1,808,502	-28,696	-1,532,233	-2,868,785		
1.2	Darbo užmokesčio ir socialinio draudimo	-1,315,342	-17,452	-391,152	-379,607		-453,995	-2,135,438		
1.3	Nusidėjęmo ir amortizacijos	-448,551	-3	-1,951	-628,295		-98,958	-104,273		
1.4	Komunalinių paslaugų ir ryšių	-49,782	-11,906	-7,952	-11,531		-241,897	-128,394		
1.5	Komandiruočių	-2,014						-1,659		
1.6	Transporto	-24,119		-8,955	-1,364		-53,176	-67,277		
1.7	Kvalifikacijos kėlimo	-3,048		-60	-222			-9,066		
1.8	Paprastojo remonto ir eksploatavimo	5,394			-467,894		-193,090	-57,523		
1.9	Nuvertėjimo ir nuasėtytų sumų	5,394					-4,690	-2,996		
1.10	Sunaudotų ir parduotų atsargų savikaina	-44,712	-630	-28,454	-13,497	-412	-184,559	-261,650		
1.11	Socialinių išmokų									
1.12	Nuomos									
1.13	Finansavimo	-579		0	-24,169		-260,759	-309		
1.14	Kitų paslaugų	-68,304		-1,980	-272,522		-37,562	-89,662		
1.15	Kitos	-88,650		-125	-9,400		-3,606	-7,132		
2	Apkaitos politikos keitimo ir esminių apskaitos klaidų taisymano įtaka									
3	Pagrindinės veiklos pinigų srautai									
3.1	Išmokos	-1,658,007								
3.1.1	Darbo užmokesčio ir socialinio draudimo	-29,200		-433,694	-1,306,503	-29,563	-824,303	-2,102,810		
3.1.2	Komunalinių paslaugų ir ryšių	-16,694		-387,289	-374,606		-406,236	-1,493,033		
3.1.3	Komandiruočių	-38,837		-6,406	-11,569		-165,454	-140,882		
3.1.4	Transporto	-2,162						-1,675		
3.1.5	Kvalifikacijos kėlimo	-23,360		-9,194	-1,198		-53,562	-68,705		
3.1.6	Paprastojo remonto ir eksploatavimo	-3,379		-60	-212			-9,066		
3.1.7	Atsargų įsigijimo	-1,045		-1,200	-574,194		-96,444	-53,844		
3.1.8	Socialinių išmokų	-38,515	-600	-27,086	-13,116	-1,823	-63,291	-230,711		
3.1.9	Nuomos	-23					-360			
3.1.10	Kitų paslaugų įsigijimo							-309		
3.1.11	Sumokėtos palūkanos	-96,882		-2,459	-45,785	-10,212	-38,956	-92,242		
3.1.12	Kitos išmokos	-61,115								
		-81,862			-285,821	-17,928		-12,343		



Ignalinos rajono savivaldybė, Laisvės a. 70, LT 30122 Ignalina  
**2017 M. GRUODŽIO 31 D. PASIBAIGUSIŲ METŲ KONSOLIDUOTŲJŲ FINANSINIŲ ATASKAITŲ RINKINYS**  
 (Visos sumos eurais, jei nenurodyta kitaip)

Patvirtinta  
 ID -2147434968  
 D/L 2018-05-30 10:46:41

Eil. Nr.	Finansinių ataskaitų straipsniai	Segmentai				Iš viso
		Poilsis, kultūra ir religija	Svietimas	Socialinė apsauga	Iš viso	
1	2	10	11	12	13	
1.1	Pagrindinės veiklos sąnaudos	-1.172.193	-5.680.087	-5.355.465	-20.957.333	
1.2	Darbo užmokesčio ir socialinio draudimo	-658.354	-4.249.798	-910.297	-10.511.435	
1.3	Nusidėvėjimo ir amortizacijos	-53.816	-418.277	-103.621	-1.857.694	
1.4	Komunaliųjų paslaugų ir ryšių	-56.148	-300.861	-70.663	-879.134	
1.5	Komandiruočių	-2.769	-1.436	-276	-8.154	
1.6	Transporto	-13.083	-120.212	-13.161	-301.347	
1.7	Kvalifikacijos kelimo	-1.021	-11.373	-2.828	-27.619	
1.8	Paprasčiojo remonto ir eksploatavimo		-6.351		-725.846	
1.9	Nuovėžimo ir nurašytų sumų	-1.117	-1.550		-4.959	
1.10	Suaukštinimo ir parduotų atsargų savikaina	-63.941	-369.102	-237.725	-1.204.682	
1.11	Socialinių išmokų		-630	-3.816.000	-3.816.630	
1.12	Nuomos	-3.476			-3.784	
1.13	Finansavimo	-231.668	0	-3.077	-523.708	
1.14	Kitų paslaugų	-71.387	-156.638	-183.657	-608.183	
1.15	Kitos	-15.412	-43.859	-14.159	-184.157	
2	Apskaitos politikos keitimo ir esminių apskaitos klandų taisymo įtaka					
3	Pagrindinės veiklos pinigų srautai					
3.1	Išmokos	-1.117.173	-5.367.460	-5.056.497	-17.925.610	
3.1.1	Darbo užmokesčio ir socialinio draudimo	-655.438	-4.251.289	-912.879	-9.808.292	
3.1.2	Komunaliųjų paslaugų ir ryšių	-63.231	-312.759	-79.598	-830.643	
3.1.3	Komandiruočių	-2.822	-1.464	-276	-8.400	
3.1.4	Transporto	-12.907	-123.700	-16.132	-308.758	
3.1.5	Kvalifikacijos kelimo	-1.048	-10.519	-2.926	-27.211	
3.1.6	Paprasčiojo remonto ir eksploatavimo		-4.003		-730.730	
3.1.7	Atsargų įsigijimo	-58.444	-450.416	-135.038	-1.019.041	
3.1.8	Socialinių išmokų		-630	-3.827.950	-3.828.940	
3.1.9	Nuomos	-3.459			-3.791	
3.1.10	Kitų paslaugų įsigijimo	-54.262	-148.914	-47.841	-537.553	
3.1.11	Sumokėtos palūkanos				-61.115	
3.1.12	Kitos išmokos	-265.562	-63.765	-33.856	-761.136	

P3 Nematerialusis turtas

NEMATERIALIOJO TURTO BALANSINĖS VERTĖS PASIKEITIMAS PER ATASKAITINĮ LAIKOTARPĮ

Eil. Nr.	Straipsniai	Plėtros darbai	Programinė įranga ir jos licencijos	Kitas nematerialusis turtas
				Patentai ir kitos licencijos (išskyrus nurodytus 4 stulpelyje)
1	2	3	4	5
1	Išsigijimo ar pasigaminimo savikaina ataskaitinio laikotarpio pradžioje	95.697,84	382.910,44	142,20
2	Išsigijimai per ataskaitinį laikotarpį	5.445,00	28.633,41	
2.1	Pirkto turto išsigijimo savikaina	5.445,00	28.579,00	
2.2	Neatlygintinai gauto turto išsigijimo savikaina		54,41	
3	Parduoto, perduoto ir nurašyto turto suma per ataskaitinį laikotarpį			
3.1	Parduoto			
3.2	Perduoto			
3.3	Nurašyto			
4	Pergrupavimai (+/-)		-13.450,28	
5	Išsigijimo ar pasigaminimo savikainos kiti konsolidavimo pokyčiai			
6	Išsigijimo ar pasigaminimo savikaina ataskaitinio laikotarpio pabaigoje (1+2-3+/-4+/-5)	101.142,84	398.093,57	142,20
7	Sukaupta amortizacijos suma ataskaitinio laikotarpio pradžioje	X	-337.310,79	
8	Neatlygintinai gauto turto sukaupta amortizacijos suma*	X		
9	Apskaičiuota amortizacija per ataskaitinį laikotarpį	X	-9.942,97	
10	Sukaupta parduoto, perduoto ir nurašyto turto amortizacijos suma	X		
10.1	Parduoto	X		
10.2	Perduoto	X		
10.3	Nurašyto	X		
11	Pergrupavimai (+/-)	X	550,28	
12	Sukauptos amortizacijos sumų kiti konsolidavimo pokyčiai	X		
13	Sukaupta amortizacijos suma ataskaitinio laikotarpio pabaigoje (7+8+9-10+/-11+/-12)	X	-346.703,48	
14	Nuvertėjimo suma ataskaitinio laikotarpio pradžioje			
15	Neatlygintinai gauto turto sukaupta nuvertėjimo suma*			
16	Apskaičiuota nuvertėjimo suma per ataskaitinį laikotarpį			
17	Panaikinta nuvertėjimo suma per ataskaitinį laikotarpį			
18	Sukaupta parduoto, perduoto ir nurašyto turto nuvertėjimo suma			
18.1	Parduoto			
18.2	Perduoto			
18.3	Nurašyto			
19	Pergrupavimai (+/-)			
20	Nuvertėjimo sumų kiti konsolidavimo pokyčiai			
21	Nuvertėjimo suma ataskaitinio laikotarpio pabaigoje (14+15+16-17-18+/-19+/-20)			
22	Nematerialiojo turto likutinė vertė ataskaitinio laikotarpio pabaigoje (6-13-21)	101.142,84	51.390,09	142,20
23	Nematerialiojo turto likutinė vertė ataskaitinio laikotarpio pradžioje (1-7-14)	95.697,84	45.599,65	142,20

X pažymėti ataskaitos laukai nepildomi.

\* Kito subjekto sukaupta turto nusidėvėjimo arba nuvertėjimo suma iki perdavimo.

P3 Nematerialusis turtas

Eil. Nr.	Straipsniai	Kitas nematerialusis turtas		Nebaigti projektai ir išankstiniai įmokėjimai
		Literatūros, mokslo ir meno kūriniai	Kitas nematerialusis turtas	Nebaigti projektai
1	2	6	7	8
1	Išsigijimo ar pasigaminimo savikaina ataskaitinio laikotarpio pradžioje		492.817,42	17.348,24
2	Išsigijimai per ataskaitinį laikotarpį			
2.1	Pirkto turto įsigijimo savikaina			
2.2	Neatlygintinai gauto turto įsigijimo savikaina			
3	Parduoto, perduoto ir nurašyto turto suma per ataskaitinį laikotarpį			
3.1	Parduoto			
3.2	Perduoto			
3.3	Nurašyto			
4	Pergrupavimai (+/-)			
5	Išsigijimo ar pasigaminimo savikainos kiti konsolidavimo pokyčiai			
6	Išsigijimo ar pasigaminimo savikaina ataskaitinio laikotarpio pabaigoje (1+2-3+/-4+/-5)		492.817,42	17.348,24
7	Sukaupta amortizacijos suma ataskaitinio laikotarpio pradžioje	X	-318.066,83	X
8	Neatlygintinai gauto turto sukaupta amortizacijos suma*	X		X
9	Apskaičiuota amortizacija per ataskaitinį laikotarpį	X	-7.964,22	X
10	Sukaupta parduoto, perduoto ir nurašyto turto amortizacijos suma	X		X
10.1	Parduoto	X		X
10.2	Perduoto	X		X
10.3	Nurašyto	X		X
11	Pergrupavimai (+/-)	X		X
12	Sukauptos amortizacijos sumų kiti konsolidavimo pokyčiai	X		X
13	Sukaupta amortizacijos suma ataskaitinio laikotarpio pabaigoje (7+8+9-10+/-11+/-12)	X	-326.031,05	X
14	Nuvertėjimo suma ataskaitinio laikotarpio pradžioje			
15	Neatlygintinai gauto turto sukaupta nuvertėjimo suma*			
16	Apskaičiuota nuvertėjimo suma per ataskaitinį laikotarpį			
17	Panaikinta nuvertėjimo suma per ataskaitinį laikotarpį			
18	Sukaupta parduoto, perduoto ir nurašyto turto nuvertėjimo suma			
18.1	Parduoto			
18.2	Perduoto			
18.3	Nurašyto			
19	Pergrupavimai (+/-)			
20	Nuvertėjimo sumų kiti konsolidavimo pokyčiai			
21	Nuvertėjimo suma ataskaitinio laikotarpio pabaigoje (14+15+16-17-18+/-19+/-20)			
22	Nematerialiojo turto likutinė vertė ataskaitinio laikotarpio pabaigoje (6-13-21)		166.786,37	17.348,24
23	Nematerialiojo turto likutinė vertė ataskaitinio laikotarpio pradžioje (1-7-14)		174.750,59	17.348,24

P3 Nematerialusis turtas

Eil. Nr.	Straipsniai	Nebaigti projektai ir bankstiniai apmokėjimai	Prestižas	Iš viso
		Bankstiniai apmokėjimai		
1	2	9	10	11
1	Išsigijimo ar pasigaminimo savikaina ataskaitinio laikotarpio pradžioje			988.916,14
2	Išsigijimai per ataskaitinį laikotarpį			34.078,41
2.1	Pirkto turto išsigijimo savikaina			34.024,00
2.2	Neatlygintinai gauto turto išsigijimo savikaina			54,41
3	Parduoto, perduoto ir nurašyto turto suma per ataskaitinį laikotarpį			
3.1	Parduoto			
3.2	Perduoto			
3.3	Nurašyto			
4	Pergrupavimai (+/-)			-13.450,28
5	Išsigijimo ar pasigaminimo savikainos kiti konsolidavimo pokyčiai			
6	Išsigijimo ar pasigaminimo savikaina ataskaitinio laikotarpio pabaigoje (1+2-3+/-4+/-5)			1.009.544,27
7	Sukaupta amortizacijos suma ataskaitinio laikotarpio pradžioje	X		-655.377,62
8	Neatlygintinai gauto turto sukaupta amortizacijos suma*	X		
9	Apskaičiuota amortizacija per ataskaitinį laikotarpį	X		-17.907,19
10	Sukaupta parduoto, perduoto ir nurašyto turto amortizacijos suma	X		
10.1	Parduoto	X		
10.2	Perduoto	X		
10.3	Nurašyto	X		
11	Pergrupavimai (+/-)	X		550,28
12	Sukauptos amortizacijos sumų kiti konsolidavimo pokyčiai	X		
13	Sukaupta amortizacijos suma ataskaitinio laikotarpio pabaigoje (7+8+9-10+/-11+/-12)	X		-672.734,53
14	Nuvertėjimo suma ataskaitinio laikotarpio pradžioje			
15	Neatlygintinai gauto turto sukaupta nuvertėjimo suma*			
16	Apskaičiuota nuvertėjimo suma per ataskaitinį laikotarpį			
17	Panaikinta nuvertėjimo suma per ataskaitinį laikotarpį			
18	Sukaupta parduoto, perduoto ir nurašyto turto nuvertėjimo suma			
18.1	Parduoto			
18.2	Perduoto			
18.3	Nurašyto			
19	Pergrupavimai (+/-)			
20	Nuvertėjimo sumų kiti konsolidavimo pokyčiai			
21	Nuvertėjimo suma ataskaitinio laikotarpio pabaigoje (14+15+16-17-18+/-19+/-20)			
22	Nematerialiojo turto likutinė vertė ataskaitinio laikotarpio pabaigoje (6-13-21)			336.809,74
23	Nematerialiojo turto likutinė vertė ataskaitinio laikotarpio pradžioje (1-7-14)			333.538,52

Ignalinos rajono savivaldybė, Laisvės a. 70, LT 30122 Ignalina

2017 M. GRUODŽIO 31 D. pasibaigusių metų KONSOLIDUOTŲJŲ FINANSINIŲ ATASKAITŲ RINKINYS  
(Visos sumos eurais, jei nenurodyta kitaip)

Patvirtinta  
ID -2147434968  
D/L 2018-05-30 10:46:41

Nematerialiojo turto, kurio naudingo tarnavimo laikas neribotas, balansinė vertė:

Ataskaitinis laikotarpis	Praėjęs ataskaitinis laikotarpis
101.142,84	95.697,84

Nematerialiojo turto, kuris yra visiškai amortizuotas, tačiau vis dar naudojamas veikloje, įsigijimo ar pasigaminimo savikainą sudaro:

Ataskaitinis laikotarpis	Praėjęs ataskaitinis laikotarpis
341.303,83	340.700,35

Nematerialiojo turto, kurio kontrolę riboja sutartys ar teisės aktai, likutinė vertė yra:

Ataskaitinis laikotarpis	Praėjęs ataskaitinis laikotarpis

Nematerialiojo turto, užstatyto kaip įsipareigojimų įvykdymo garantija, likutinė vertė yra:

Ataskaitinis laikotarpis	Praėjęs ataskaitinis laikotarpis

Nebenaudojamo veikloje nematerialiojo turto likutinę vertę sudaro:

Ataskaitinis laikotarpis	Praėjęs ataskaitinis laikotarpis
14.979,14	

Naujo nematerialiojo turto, įsigyto perduoti, balansinė vertė pagal turto grupes:

Eil. Nr.	Nematerialiojo turto grupės	Balansinė vertė	
		Ataskaitinis laikotarpis	Praėjęs ataskaitinis laikotarpis
1	2	3	4
1	Pietros darbai		
2	Programinė įranga ir jos licencijos		
3	Patentai ir kitos licencijos (išskyrus nurodytus 2 punkte)		
4	Literatūros, mokslo ir meno kūriniai		
5	Nebaigti projektai		
6	Kitas nematerialusis turtas		
7	Iš viso	0,00	

Per ataskaitinį laikotarpį patikėjimo teise perduoto kitiems subjektams turto likutinė vertė atidavimo momentu buvo:

Ataskaitinis laikotarpis	Praėjęs ataskaitinis laikotarpis

Nematerialiojo turto tyrimų išlaidų sumą, pripažintą ataskaitinio laikotarpio sąnaudomis, sudaro:

Ataskaitinis laikotarpis	Praėjęs ataskaitinis laikotarpis

Ignalinos rajono savivaldybė, Laisvės a. 70, LT 30122 Ignalina

2017 M. GRUODŽIO 31 D. pasibaigusių metų KONSOLIDUOTŲJŲ FINANSINIŲ ATASKAITŲ RINKINYS

(Visos sumos eurais, jei nenurodyta kitaip)

Pagal finansinės nuomos (lizingo) sutartis įsigyto turto, kurio finansinės nuomos (lizingo) sutarties laikotarpis nėra pasibaigęs, likutinė vertė:

Eil. Nr.	Nematerialiojo turto grupės	Likutinė vertė	
		Ataskaitinis laikotarpis	Praėjęs ataskaitinis laikotarpis
1	2	3	4
1	Programinė įranga ir jos licencijos		
2	Patentai ir kitos licencijos (išskyrus nurodytus 2 punkte)		
3	Literatūros, mokslo ir meno kūriniai		
4	Nebaigti projektai		
5	Kitas nematerialusis turtas		
6	<b>Iš viso</b>	0,00	

P4 Ilgalaikis materialusis turtas

ILGALAIKIO MATERIALIOJO TURTO BALANSINĖS VERTĖS PASIKEITIMAS PER ATASKAITINĮ LAIKOTARPĮ

Eil. Nr.	Straipsniai	Žemė	Pastatai		Infrastruktūros ir kiti statiniai
			Gyvenamieji	Kiti	
1	2	3	4	5	6
1	Išgijimo ar pasigaminimo savikaina ataskaitinio laikotarpio pradžioje		6 761 999,01	29 269 314,00	41 045 555,78
2	Išgijimai per ataskaitinį laikotarpį (2.1+2.2)		2 380,00	1 208,19	519,00
2.1	Pirkto turto išgijimo savikaina				
2.2	Neatlyginimai gauto turto išgijimo savikaina		2 380,00	1 208,19	519,00
3	Parduoto, perduoto ir nurašyto turto suma per ataskaitinį laikotarpį (3.1+3.2+3.3)		-13 420,99	0,00	-313,62
3.1	Parduoto				
3.2	Perduoto			0,00	
3.3	Nurašyto		-13 420,99		-313,62
4	Pergrupavimai (+/-)		775 801,24		153 963,58
5	Išgijimo ar pasigaminimo savikainos kiti konsolidavimo pokyčiai				
6	Išgijimo ar pasigaminimo savikaina ataskaitinio laikotarpio pabaigoje (1+2-3+/-4+/-5)		7 526 759,26	29 270 522,19	41 199 724,74
7	Sukaupta nusidėvėjimo suma ataskaitinio laikotarpio pradžioje	X	-1 493 544,16	-8 956 129,10	-25 750 020,91
8	Neatlyginimai gauto turto sukaupta nusidėvėjimo suma*	X		0,00	
9	Apskaičiuota nusidėvėjimo suma per ataskaitinį laikotarpį	X	-120 087,28	-515 838,76	-1 021 577,31
10	Sukaupta parduoto, perduoto ir nurašyto turto nusidėvėjimo suma (10.1+10.2+10.3)	X	3 637,75	0,00	289,62
10.1	Parduoto	X			
10.2	Perduoto	X		0,00	
10.3	Nurašyto	X	3 637,75		289,62
11	Pergrupavimai (+/-)	X	37,50		356 031,04
12	Sukaupta nusidėvėjimo sumos kiti konsolidavimo pokyčiai	X			
13	Sukaupta nusidėvėjimo suma ataskaitinio laikotarpio pabaigoje (7+8+9-10+/-11+/-12)	X	-1 609 956,19	-9 471 967,86	-26 415 277,56
14	Nuvertėjimo suma ataskaitinio laikotarpio pradžioje	X	-30 826,87		
15	Neatlyginimai gauto turto sukaupta nuvertėjimo suma*	X			
16	Apskaičiuota nuvertėjimo suma per ataskaitinį laikotarpį	X			
17	Panaikinta nuvertėjimo suma per ataskaitinį laikotarpį	X			
18	Sukaupta parduoto, perduoto ir nurašyto turto nuvertėjimo suma (18.1+18.2+18.3)	X			
18.1	Parduoto	X			
18.2	Perduoto	X			
18.3	Nurašyto	X			
19	Pergrupavimai (+/-)	X			
20	Nuvertėjimo sumos kiti konsolidavimo pokyčiai	X			
21	Nuvertėjimo suma ataskaitinio laikotarpio pabaigoje (14+15+16-17+/-18+/-19+/-20)	X	-30 826,87		
22	Tikroji vertė ataskaitinio laikotarpio pradžioje		X	X	X
23	Neatlyginimai gauto turto iš kito subjekto sukauptos tikrosios vertės pokytis		X	X	X
24	Tikrosios vertės pasikeitimo per ataskaitinį laikotarpį suma (+/-)		X	X	X
25	Parduoto, perduoto ir nurašyto turto tikrosios vertės suma (25.1+25.2+25.3)		X	X	X
25.1	Parduoto		X	X	X
25.2	Perduoto		X	X	X
25.3	Nurašyto		X	X	X
26	Pergrupavimai (+/-)		X	X	X
27	Tikrosios vertės kiti konsolidavimo pokyčiai		X	X	X
28	Tikroji vertė ataskaitinio laikotarpio pabaigoje (22+23+/-24+/-25+/-26+/-27)		X	X	X
29	Ilgalaikio materialiojo turto likutinė vertė ataskaitinio laikotarpio pabaigoje (6-13-21+28)		5 885 976,20	19 798 554,33	14 784 447,18
30	Ilgalaikio materialiojo turto likutinė vertė ataskaitinio laikotarpio pradžioje (1-7-14+22)		5 237 627,98	20 313 184,90	15 295 534,87

X pažymėti ataskaitos laukai nepildomi.

\* Kito subjekto sukaupta turto nusidėvėjimo arba nuvertėjimo suma iki perdavimo.

P4 Igaliaikis materialusis turtas

Eil. Nr.	Stripsniai	Nekilnojamosios kultūros vertybės	Materialios ir įrenginiai	Transporto priemonės	Kilnojamosios kultūros vertybės
1	2	7	8	9	10
1	Išgijimo ar pasigaminimo savikaina ataskaitinio laikotarpio pradžioje	21 176,28	3 000 426,71	1 417 824,94	1 844,59
2	Išgijimai per ataskaitinį laikotarpį (2.1+2.2)		11 946,61	186 778,39	
2.1	Pirko turto išgijimo savikaina		2 851,65	115 954,44	
2.2	Neatlygintinai gauto turto išgijimo savikaina		9 094,96	70 823,95	
3	Parduoto, perduoto ir nurašyto turto suma per ataskaitinį laikotarpį (3.1+3.2+3.3)		-139 604,30	-4 518,07	
3.1	Parduoto				
3.2	Perduoto			0,00	
3.3	Nurašyto		-139 604,30	-4 518,07	
4	Pergrupavimai (+/-)		-46 637,87	50 637,44	
5	Išgijimo ar pasigaminimo savikaina kiti konsolidavimo pokyčiai				
6	Išgijimo ar pasigaminimo savikaina ataskaitinio laikotarpio pabaigoje (1+2-3+4+/-5)	21 176,28	2 826 131,15	1 650 722,70	1 844,59
7	Sukaupta nusidėvėjimo suma ataskaitinio laikotarpio pradžioje	-21 175,28	-2 622 886,53	-1 151 309,51	
8	Neatlygintinai gauto turto sukaupta nusidėvėjimo suma*		-7 253,29	-35 338,28	
9	Apskaičiuota nusidėvėjimo suma per ataskaitinį laikotarpį		-67 649,72	-76 393,75	
10	Sukaupta perduoto, perduoto ir nurašyto turto nusidėvėjimo suma (10.1+10.2+10.3)		130 022,14	4 517,78	
10.1	Parduoto				
10.2	Perduoto			0,00	
10.3	Nurašyto		130 022,14	4 517,78	
11	Pergrupavimai (+/-)		44 424,16	-50 637,44	
12	Sukaupti nusidėvėjimo sumos kiti konsolidavimo pokyčiai				
13	Sukaupta nusidėvėjimo suma ataskaitinio laikotarpio pabaigoje (7+8+9-10+/-11+/-12)	-21 175,28	-2 523 343,24	-1 309 163,20	
14	Nuvertėjimo suma ataskaitinio laikotarpio pradžioje		-322,93		
15	Neatlygintinai gauto turto sukaupta nuvertėjimo suma*				
16	Apskaičiuota nuvertėjimo suma per ataskaitinį laikotarpį				
17	Pasiskinta nuvertėjimo suma per ataskaitinį laikotarpį				
18	Sukaupta perduoto, perduoto ir nurašyto turto nuvertėjimo suma (18.1+18.2+18.3)				
18.1	Parduoto				
18.2	Perduoto				
18.3	Nurašyto				
19	Pergrupavimai (+/-)				
20	Nuvertėjimo sumos kiti konsolidavimo pokyčiai				
21	Nuvertėjimo suma ataskaitinio laikotarpio pabaigoje (14+15+16-17-18+/-19+/-20)		-322,93		
22	Tikroji vertė ataskaitinio laikotarpio pradžioje	2 508,68	X	X	
23	Neatlygintinai gauto turto iš kito subjekto sukauptos tikrosios vertės pokytis		X	X	
24	Tikrosios vertės pasikeitimo per ataskaitinį laikotarpį suma (+/-)		X	X	
25	Parduoto, perduoto ir nurašyto turto tikrosios vertės suma (25.1+25.2+25.3)		X	X	
25.1	Parduoto		X	X	
25.2	Perduoto		X	X	
25.3	Nurašyto		X	X	
26	Pergrupavimai (+/-)		X	X	
27	Tikrosios vertės kiti konsolidavimo pokyčiai		X	X	
28	Tikroji vertė ataskaitinio laikotarpio pabaigoje (22+23+/-24+/-25+/-26+/-27)	2 508,68	X	X	
29	Igaliaikio materialiojo turto likutinė vertė ataskaitinio laikotarpio pabaigoje (6-13-21+28)	2 509,68	302 464,98	341 559,50	1 844,59
30	Igaliaikio materialiojo turto likutinė vertė ataskaitinio laikotarpio pradžioje (1-7-14+22)	2 509,68	377 217,25	266 515,43	1 844,59



Ignalinos rajono savivaldybė, Laisvės a. 70, LT 30122 Ignalina  
 2017 M. GRUODŽIO 31 D. pasibaigusių metų KONSOLIDUOTŲJŲ FINANSINIŲ ATASKAITŲ RINKINYS  
 (Visos sumos eurais, jei nenurodyta kitaip)

P4 Ilgalaikis materialusis turtas

Eil. Nr.	Straipsniai	Baldai ir biuro įranga	Kitas ilgalaikis materialusis turtas		Nebaigta statyba
			Kitos vertybės	Kitas ilgalaikis materialusis turtas	
1	2	11	12	13	14
1	Išgijimo ar pasigaminimo savikaina ataskaitinio laikotarpio pradžioje	1.392.838,44	14.972,15	674.799,04	3.537.447,00
2	Išgijimai per ataskaitinį laikotarpį (2.1+2.2)	75.738,99	60.937,36	43.254,67	2.370.391,21
2.1	Pirkto turto išgijimo savikaina	75.738,99		39.111,48	2.370.391,21
2.2	Neatlyginimai gauto turto išgijimo savikaina	0,00	60.937,36	5.143,19	
3	Perduoto, perduoto ir nurašyto turto suma per ataskaitinį laikotarpį (3.1+3.2+3.3)	-10.780,93		-3.160,78	
3.1	Perduoto				
3.2	Perduoto	0,00			
3.3	Nurašyto	-10.780,93		-3.160,78	
4	Pergrupavimai (+/-)	-24.483,51		53.005,46	-1.330.454,66
5	Išgijimo ar pasigaminimo savikainos kiti konsolidavimo pokyčiai				
6	Išgijimo ar pasigaminimo savikaina ataskaitinio laikotarpio pabaigoje (1+2-3+/-4+/-5)	1.433.312,99	75.909,51	767.898,39	4.597.383,55
7	Sukaupta nusidėvėjimo suma ataskaitinio laikotarpio pradžioje	-1.166.988,76	X	-247.552,98	X
8	Neatlyginimai gauto turto sukaupta nusidėvėjimo suma*		X		X
9	Apskaičiuota nusidėvėjimo suma per ataskaitinį laikotarpį	-74.884,44	X	-21.298,08	X
10	Sukaupta perduoto, perduoto ir nurašyto turto nusidėvėjimo suma (10.1+10.2+10.3)	10.360,98	X	622,68	X
10.1	Perduoto		X		X
10.2	Perduoto		X		X
10.3	Nurašyto	10.360,98	X	622,68	X
11	Pergrupavimai (+/-)	8.476,06	X	-48.667,33	X
12	Sukaupti nusidėvėjimo sumos kiti konsolidavimo pokyčiai		X		X
13	Sukaupta nusidėvėjimo suma ataskaitinio laikotarpio pabaigoje (7+8+9-10+/-11+/-12)	-1.223.036,16	X	-316.895,71	X
14	Nuvertėjimo suma ataskaitinio laikotarpio pradžioje	-300,05	X	0,00	-72.480,43
15	Neatlyginimai gauto turto sukaupta nuvertėjimo suma*		X		
16	Apskaičiuota nuvertėjimo suma per ataskaitinį laikotarpį		X		
17	Panaikinta nuvertėjimo suma per ataskaitinį laikotarpį		X		
18	Sukaupta perduoto, perduoto ir nurašyto turto nuvertėjimo suma (18.1+18.2+18.3)		X		
18.1	Perduoto		X		
18.2	Perduoto		X		
18.3	Nurašyto		X		
19	Pergrupavimai (+/-)	0,58	X		
20	Nuvertėjimo sumos kiti konsolidavimo pokyčiai		X		
21	Nuvertėjimo suma ataskaitinio laikotarpio pabaigoje (14+15+16-17-18+/-19+/-20)	-299,47	X	0,00	-72.480,43
22	Tikroji vertė ataskaitinio laikotarpio pradžioje	X		X	X
23	Neatlyginimai gauto turto iš kito subjekto sukauptos tikrosios vertės pokytis	X		X	X
24	Tikrosios vertės pasikeitimo per ataskaitinį laikotarpį suma (+/-)	X		X	X
25	Perduoto, perduoto ir nurašyto turto tikrosios vertės suma (25.1+25.2+25.3)	X		X	X
25.1	Perduoto	X		X	X
25.2	Perduoto	X		X	X
25.3	Nurašyto	X		X	X
26	Pergrupavimai (+/-)	X		X	X
27	Tikrosios vertės kiti konsolidavimo pokyčiai	X		X	X
28	Tikroji vertė ataskaitinio laikotarpio pabaigoje (22+23+/-24+/-25+/-26+/-27)	X		X	X
29	Ilgalaikio materialiojo turto likutinė vertė ataskaitinio laikotarpio pabaigoje (6-13-21+28)	209.977,36	75.909,51	451.002,68	4.524.903,12
30	Ilgalaikio materialiojo turto likutinė vertė ataskaitinio laikotarpio pradžioje (1-7-14+22)	225.549,63	14.972,15	427.246,06	3.484.966,57

Ignalinos rajono savivaldybė, Laisvės a. 70, LT 30122 Ignalina  
 2017 M. GRUODŽIO 31 D. pasibaigusių metų KONSOLIDUOTŲJŲ FINANSINIŲ ATASKAITŲ RINKINYS  
 (Visos sumos euras, jei nurodyta kitip)

Patvirtinta  
 ID -2147424968  
 D/L 2018-05-30 10:46:41

P4 Ilgalaikis materialusis turtas

Eil. Nr.	Stripsniai	Banktiniai apmokėjimai	II viso
1	2	15	16
1	Išgijimo ar pasigaminimo savikaina ataskaitinio laikotarpio pradžioje		87.158.197,94
2	Išgijimai per ataskaitinį laikotarpį (2.1+2.2)		2.753.154,42
2.1	Pirkto turto įsigijimo savikaina		2.603.047,77
2.2	Neatlyginimai gauto turto įsigijimo savikaina		150.106,65
3	Perduoto, perduoto ir nurašyto turto suma per ataskaitinį laikotarpį (3.1+3.2+3.3)		-171.798,69
3.1	Perduoto		
3.2	Perduoto		0,00
3.3	Nurašyto		-171.798,69
4	Pergrupavimai (+/-)		-368.168,32
5	Išgijimo ar pasigaminimo savikainos kiti konsolidavimo pokyčiai		
6	Išgijimo ar pasigaminimo savikaina ataskaitinio laikotarpio pabaigoje (1+2-3+/-4+/-5)		89.371.385,35
7	Sukaupta nusidėvėjimo suma ataskaitinio laikotarpio pradžioje	X	-41.409.607,23
8	Neatlyginimai gauto turto sukaupta nusidėvėjimo suma*	X	-42.591,37
9	Apskaičiuota nusidėvėjimo suma per ataskaitinį laikotarpį	X	-1.897.731,34
10	Sukaupta perduoto, perduoto ir nurašyto turto nusidėvėjimo suma (10.1+10.2+10.3)	X	149.450,95
10.1	Perduoto	X	
10.2	Perduoto	X	0,00
10.3	Nurašyto	X	149.450,95
11	Pergrupavimai (+/-)	X	309.663,99
12	Sukaupti nusidėvėjimo sumos kiti konsolidavimo pokyčiai	X	
13	Sukaupta nusidėvėjimo suma ataskaitinio laikotarpio pabaigoje (7+8+9-10+/-11+/-12)	X	-42.890.815,20
14	Nuvertėjimo suma ataskaitinio laikotarpio pradžioje		-103.930,28
15	Neatlyginimai gauto turto sukaupta nuvertėjimo suma*		
16	Apskaičiuota nuvertėjimo suma per ataskaitinį laikotarpį		
17	Panaikinta nuvertėjimo suma per ataskaitinį laikotarpį		
18	Sukaupta perduoto, perduoto ir nurašyto turto nuvertėjimo suma (18.1+18.2+18.3)		
18.1	Perduoto		
18.2	Perduoto		
18.3	Nurašyto		
19	Pergrupavimai (+/-)		0,58
20	Nuvertėjimo sumos kiti konsolidavimo pokyčiai		
21	Nuvertėjimo suma ataskaitinio laikotarpio pabaigoje (14+15+16-17-18+/-19+/-20)		-103.929,70
22	Tikroji vertė ataskaitinio laikotarpio pradžioje	X	2.508,68
23	Neatlyginimai gauto turto iš kito subjekto sukauptos tikrosios vertės pokytis	X	
24	Tikrosios vertės patikrinimo per ataskaitinį laikotarpį suma (+/-)	X	
25	Perduoto, perduoto ir nurašyto turto tikrosios vertės suma (25.1+25.2+25.3)	X	
25.1	Perduoto	X	
25.2	Perduoto	X	
25.3	Nurašyto	X	
26	Pergrupavimai (+/-)	X	
27	Tikrosios vertės kiti konsolidavimo pokyčiai	X	
28	Tikroji vertė ataskaitinio laikotarpio pabaigoje (22+23+/-24+/-25+/-26+/-27)	X	2.508,68
29	Ilgalaikio materialiojo turto likutinė vertė ataskaitinio laikotarpio pabaigoje (6-13-21+28)		46.379.149,13
30	Ilgalaikio materialiojo turto likutinė vertė ataskaitinio laikotarpio pradžioje (1-7-14+22)		45.647.169,11

Ignalinos rajono savivaldybė, Laisvės a. 70, LT 30122 Ignalina

2017 M. GRUODŽIO 31 D. pasibaigusį metų KONSOLIDUOTŲJŲ FINANSINIŲ ATASKAITŲ RINKINYS  
(Visos sumos eurais, jei nenurodyta kitaip)

Patvirtinta  
ID -2147434968  
D/L 2018-05-30 10:46:41

Materialiojo turto, kuris yra visiškai nudėvėtas, tačiau vis dar naudojamas veikloje, įsigijimo ar pasigaminimo savikaina:

Ataskaitinis laikotarpis	Praėjęs ataskaitinis laikotarpis
9 684.759,81	8 120.173,97

Materialiojo turto, kurio kontrolę riboja sutartys ar teisės aktai likutinė vertė yra:

Ataskaitinis laikotarpis	Praėjęs ataskaitinis laikotarpis

Materialiojo turto, užstatyto kaip įsipareigojimų įvykdymo garantija, likutinė vertė yra:

Ataskaitinis laikotarpis	Praėjęs ataskaitinis laikotarpis

Nebenaudojamo veikloje materialiojo turto likutinę vertę sudaro:

Ataskaitinis laikotarpis	Praėjęs ataskaitinis laikotarpis

Materialiojo turto, kuris laikinai nenaudojamas veikloje, likutinę vertę sudaro:

Ataskaitinis laikotarpis	Praėjęs ataskaitinis laikotarpis
2 640,08	2 640,08

Dalis žemės ir pastatų įprastinėje veikloje yra nenaudojami ir laikomi vien tik pajamoms iš nuomos gauti. Tokio turto likutinę vertę sudaro:

Ataskaitinis laikotarpis	Praėjęs ataskaitinis laikotarpis

Sutarčių, pasirašytų dėl ilgalaikio materialiojo turto įsigijimo ateityje, bendroji vertė paskutinę ataskaitinio laikotarpio dieną:

Ataskaitinis laikotarpis	Praėjęs ataskaitinis laikotarpis

Ignalinos rajono savivaldybė, Laisvės a. 70, LT 30122 Ignalina

2017 M. GRUODŽIO 31 D. pasibaigusių metų KONSOLIDUOTŲJŲ FINANSINIŲ ATASKAITŲ RINKINYS  
(Visos sumos eurais, jei nenurodyta kitaip)

Ignalinos rajono savivaldybė, Laisvės a. 70, LT 30122 Ignalina  
 2017 M. GRUODŽIO 31 D. pasibaigusių metų KONSOLIDUOTŲJŲ FINANSINIŲ ATASKAITŲ RINKINYS  
 (Visos sumos eurais, jei nenurodyta kitaip)

VALSTYBEI NUOSAVYBĖS TEISE PRIKLAUSANČIO, SAVIVALDYBĖS PATIKĖJIMO TEISE VALDOMO ILGALAIKIO  
 MATERIALIOJO TURTO BALANSINĖ VERTĖ LAIKOTARPIO PABAIGOJE\*

Eil. Nr.	Straipsniai*	Žemė	Pastatai			Infrastruktūros ir kiti statiniai
			Gyvenamieji	Kiti pastatai		
1	2	3	4	5	6	
1	Valstybei nuosavybės teise priklausančio, savivaldybės patikėjimo teise valdomo ilgalaikio materialiojo turto balansinė vertė praėjusio ataskaitinio laikotarpio pabaigoje			4.229,62	3.523.263,36	
2	Valstybei nuosavybės teise priklausančio, savivaldybės patikėjimo teise valdomo ilgalaikio materialiojo turto balansinė vertė ataskaitinio laikotarpio pabaigoje			4.167,40	3.141.570,13	

\* Pildo tik savivaldybės administracija.

Ignalinos rajono savivaldybė, Laisvės a. 70, LT 30122 Ignalina  
**2017 M. GRUODŽIO 31 D. PASIBAIGUSIŲ METŲ KONSOLIDUOTŲJŲ FINANSINIŲ ATASKAITŲ RINKINYS**  
 (Visos sumos eurais, jei nenurodyta kitaip)

Eil. Nr.	Straipsniai*	Nekilnojamosios kultūros vertybės	Mašinos ir įrenginiai	Transporto priemonės
1	2	7	8	9
1	Valstybei nuosavybės teise priklausančio, savivaldybės patikėjimo teise valdomo ilgalaikio materialiojo turto balansinė vertė praėjusio ataskaitinio laikotarpio pabaigoje		21,55	
2	Valstybei nuosavybės teise priklausančio, savivaldybės patikėjimo teise valdomo ilgalaikio materialiojo turto balansinė vertė ataskaitinio laikotarpio pabaigoje		5,80	

**Ignalinos rajono savivaldybė, Laisvės a. 70, LT 30122 Ignalina**  
**2017 M. GRUODŽIO 31 D. pasibaigusių metų KONSOLIDUOTŲJŲ FINANSINIŲ ATASKAITŲ RINKINYS**  
 (Visos sumos eurais, jei nenurodyta kitaip)

Eil. Nr.	Straipsniai*	Kilnojamosios kultūros vertybės	Baldai ir biuro įranga	Kitas ilgalaikis materialusis turtas	
				Kitos vertybės	Kitas ilgalaikis materialusis turtas
1	2	10	11	12	13
1	Valstybei nuosavybės teise priklausančio, savivaldybės patikėjimo teise valdomo ilgalaikio materialiojo turto balansinė vertė praėjusio ataskaitinio laikotarpio pabaigoje				
2	Valstybei nuosavybės teise priklausančio, savivaldybės patikėjimo teise valdomo ilgalaikio materialiojo turto balansinė vertė ataskaitinio laikotarpio pabaigoje				

Ignalinos rajono savivaldybė, Laisvės a. 70, LT 30122 Ignalina  
**2017 M. GRUODŽIO 31 D. PASIBAIGUSIŲ METŲ KONSOLIDUOTŲJŲ FINANSINIŲ ATASKAITŲ RINKINYS**  
 (Visos sumos eurais, jei nenurodyta kitaip)

Patvirtinta  
 ID -2147434968  
 D/L 2018-05-30 10:46:41

Eil. Nr.	Straipsniai*	Nebaigta statyba	Išankstiniai apmokėjimai	Iš viso
1	2	14	15	16
1	Valstybei nuosavybės teise priklausancio, savivaldybės patikėjimo teise valdomo ilgalaikio materialiojo turto balansinė vertė praėjusio ataskaitinio laikotarpio pabaigoje			3.527.514,53
2	Valstybei nuosavybės teise priklausancio, savivaldybės patikėjimo teise valdomo ilgalaikio materialiojo turto balansinė vertė ataskaitinio laikotarpio pabaigoje			3.145.743,33



Ignalinos rajono savivaldybė, Laisvės a. 70, LT 30122 Ignalina  
 2017 M. GRUODŽIO 31 D. pasibaigusiu metų KONSOLIDUOTŲJŲ FINANSINIŲ ATASKAITŲ RINKINYS  
 (Visos sumos eurais, jei nenurodyta kitaip)

Patvirtinta  
 ID -2147434968  
 D/L 2018-05-30 10:46:41

BIOLOGINIO TURTO, ĮVERTINTO TIKRAJA VERTE, VERTĖS PASIKEITIMAS PER ATASKAITINĮ LAIKOTARPĮ

Eil. Nr.	Straipsniai	Žemės ūkio veikloje naudojamo biologinio turto grupė	Ne žemės ūkio veikloje naudojamo biologinio turto grupė	Išankstiniai mokėjimai už biologinį turtą	Iš viso
1	2	3	4	5	6
2	Likutis ataskaitinio laikotarpio pradžioje		6.340,00		6.340,00
2.1	Biologinio turto padidėjimas dėl:	0,00	0,00	0,00	0,00
2.1	Prieauglio			X	
2.2	Išgijimo				
2.3	Tikrosios vertės pasikeitimo, įvertintus pardavimo vietas išlaidas, pokyčių			X	
2.4	Gauto neįmokamai			X	
2.5	Pergrupavimo			X	
3	Biologinio turto sumažėjimas dėl:				
3.1	Pardavimo	0,00	0,00	X	0,00
3.2	Perdavimo			X	
3.3	Tikrosios vertės, atėmus įvertintus pardavimo vietas išlaidas, pokyčių			X	
3.4	Žemės ūkio produkcijos numatomo gavimo			X	
3.5	Nurašymo				
3.6	Pergrupavimo				
3.7	Kitų priežasčių				
4	Kiti pokyčiai*				
5	Kiti konsolidavimo pokyčiai				
6	Likutis ataskaitinio laikotarpio pabaigoje (1+2-3+/-4+/-5)		6.340,00		6.340,00

X pažymėti ataskaitos laukai nepildomi.

\* Pokyčiai turi būti paaiškinti aiškinamojo rašto tekste.

Ignalinos rajono savivaldybė, Laisvės a. 70, LT 30122 Ignalina

2017 M. GRUODŽIO 31 D. pasibaigusių metų KONSOLIDUOTŲJŲ FINANSINIŲ ATASKAITŲ RINKINYS  
(Visos sumos eurais, jei nenurodyta kitaip)

Patvirtinta  
ID -2147434968  
D/L 2018-04-05 10:22:03

P27 Informacija apie kontroliuojamus ne viešo sektoriaus subjektus

VALSTYBĖS AR SAVIVALDYBĖS ĮMONIŲ\*  
JUNGTINĖ FINANSINĖS BŪKLĖS ATASKAITA (BALANSAS)

Eil. Nr.	Straipsniai	Paskutinė ataskaitinio laikotarpio diena	Paskutinė praėjusio ataskaitinio laikotarpio diena
1	2	3	4
A	Ilgalaikis turtas	136.769,00	126.672,10
I	Nematerialusis turtas	15.009,00	1.126,00
II	Materialusis turtas	121.760,00	125.546,10
III	Finansinis turtas		
B	Biologinis turtas		
C	Kitas trumpalaikis turtas	151.754,00	102.324,00
I	Atsargos, išskaitiniai apmokėjimai ir nebaigtos vykdyti sutartys	30.681,00	23.387,00
II	Iš viešo sektoriaus subjektų gautinos sumos	21.650,00	4.225,00
III	Kitos per vienus metus gautinos sumos	83.584,00	62.468,00
IV	Kitas trumpalaikis turtas		
V	P pinigai ir pinigų ekvivalentai	15.839,00	12.244,00
	<b>Iš viso turto:</b>	<b>288.523,00</b>	<b>228.996,10</b>
D	Nuosavas kapitalas	175.438,00	185.411,10
I	Įstatinis kapitalas arba įmonės savininko (dalininkų) kapitalas	201.207,00	179.333,10
II	Turtą, kuris pagal įstatymus gali būti tik valstybės nuosavybė, atitinkantis kapitalas		
III	Perkainojimo rezervas (rezultatai)		
IV	Rezervai	796,00	289,00
V	Nepaskirstytas pelnas (nuostoliai)	-26.565,00	5.789,00
V.1	Ataskaitinių metų pelnas (nuostoliai)	-28.859,00	5.376,00
V.2	Ankstesnių metų pelnas (nuostoliai)	2.294,00	413,00
E	Dotacijos ir subsidijos	16.761,00	8.234,00
F	Įsipareigojimai viešo sektoriaus subjektams		
G	Kiti įsipareigojimai	96.324,00	35.351,00
I	Po vieno metų mokėtinos sumos ir ilgalaikiai įsipareigojimai	2.502,00	6.649,00
II	Per vienus metus mokėtinos sumos ir trumpalaikiai įsipareigojimai	93.822,00	28.702,00
	<b>Iš viso nuosavo kapitalo ir įsipareigojimų:</b>	<b>288.523,00</b>	<b>228.996,10</b>

\* Teikiama informacija apie tas valstybes ar savivaldybes įmones, kuriose viešo sektoriaus subjektas įgyvendina įmonės savininko teises ir pareigas.

Ignalinos rajono savivaldybė, Laisvės a. 70, LT 30122 Ignalina

2017 M. GRUODŽIO 31 D. pasibaigusiu metų KONSOLIDUOTŲJŲ FINANSINIŲ ATASKAITŲ RINKINYS

(Visos sumos eurais, jei nenurodyta kitaip)

Patvirtinta  
ID -2147434968  
D/L 2018-04-05 10:22:03

KONTROLIUOJAMŲ AKCINIŲ IR UŽDARŲJŲ AKCINIŲ BENDROVIŲ  
JUNGTINĖ FINANSINĖS BŪKLĖS ATASKAITA (BALANSAS)

Eil. Nr.	Straipsniai	Paskutinė ataskaitinio laikotarpio diena	Paskutinė praėjusio ataskaitinio laikotarpio diena
1	2	3	4
A	Ilgalaikis turtas	14.386.651,00	15.396.827,45
I	Nematerialusis turtas	2.486,00	741,00
II	Materialusis turtas	14.378.176,00	15.390.097,45
III	Finansinis turtas	5.989,00	5.989,00
B	Biologinis turtas		
C	Kitas trumpalaikis turtas	2.803.965,00	2.805.555,00
I	Atsargos, išankstiniai apmokėjimai ir nebaigtos vykdyti sutartys	229.289,00	162.699,00
II	Iš viešojo sektoriaus subjektų gautinos sumos	6.669,00	7.953,00
III	Kitos per vienus metus gautinos sumos	2.319.189,00	2.397.356,00
IV	Kitas trumpalaikis turtas	29.628,00	1.176,00
V	P pinigai ir pinigų ekvivalentai	219.190,00	236.371,00
	<b>Iš viso turto:</b>	<b>17.190.616,00</b>	<b>18.202.382,45</b>
D	Nuosavas kapitalas	4.269.078,00	4.304.757,45
I	Išstatinis kapitalas arba įmonės savininko (dalininkų) kapitalas	6.503.550,00	6.133.054,00
II	Turtą, kuris pagal įstatymus gali būti tik valstybės nuosavybė, atitinkantis kapitalas		
III	Perkainojimo rezervas (rezultatai)		
IV	Rezervai	89.347,00	89.347,00
V	Nepaskirstytas pelnas (nuostoliai)	-2.323.819,00	-1.917.643,55
V.1	Ataskaitinių metų pelnas (nuostoliai)	-406.265,00	-208.688,17
V.2	Ankstesnių metų pelnas (nuostoliai)	-1.917.554,00	-1.708.955,38
E	Dotacijos ir subsidijos	9.183.014,00	9.873.552,00
F	Įsipareigojimai viešojo sektoriaus subjektams		2.579,00
G	Kiti įsipareigojimai	3.738.524,00	4.021.494,00
I	Po vienu metų mokėtinos sumos ir ilgalaikiai įsipareigojimai	2.072.069,00	2.414.906,00
II	Per vienus metus mokėtinos sumos ir trumpalaikiai įsipareigojimai	1.666.455,00	1.606.588,00
	<b>Iš viso nuosavo kapitalo ir įsipareigojimų:</b>	<b>17.190.616,00</b>	<b>18.202.382,45</b>

Ignalinos rajono savivaldybė, Laisvės a. 70, LT 30122 Ignalina

2017 M. GRUODŽIO 31 D. pasibaigusiu metų KONSOLIDUOTŲJŲ FINANSINIŲ ATASKAITŲ RINKINYS  
(Visos sumos eurai, jei nenurodyta kitaip)

Patvirtinta  
ID -2147434968  
D/L 2018-04-05 10:22:03

KONTROLIUOJAMŲ VIEŠŲJŲ ĮSTAIGŲ  
JUNGTINĖ FINANSINĖS BŪKLĖS ATASKAITA (BALANSAS)

Eil. Nr.	Straipsniai	Paskutinė ataskaitinio laikotarpio diena	Paskutinė praėjusio ataskaitinio laikotarpio diena
1	2	3	4
		1.123,00	3.666,00
A	Ilgalaikis turtas		
I	Nematerialusis turtas	54,00	842,00
II	Materialusis turtas	1.069,00	2.824,00
III	Finansinis turtas		
B	Biologinis turtas		
C	Kitas trumpalaikis turtas	78.687,00	115.696,00
I	Atsargos, išankstiniai apmokėjimai ir nebaigtos vykdyti sutartys	9.671,00	13.157,00
II	Iš viešojo sektoriaus subjektų gautinos sumos		
III	Kitos per vienus metus gautinos sumos	811,00	21.609,00
IV	Kitas trumpalaikis turtas	24.124,00	22.951,00
V	Pinigai ir pinigų ekvivalentai	44.081,00	57.979,00
	<b>Iš viso turto:</b>	<b>79.810,00</b>	<b>119.362,00</b>
D	Nuosavas kapitalas	35.490,00	34.165,00
I	Įstatinis kapitalas arba įmonės savininko (dalininkų) kapitalas	26.623,00	26.623,00
II	Turtą, kuris pagal įstatymus gali būti tik valstybės nuosavybė, atitinkantis kapitalas		
III	Perkainojimo rezervas (rezultatai)		
IV	Rezervai		
V	Nepaskirstytas pelnas (nuostoliai)	8.867,00	7.542,00
V.1	Ataskaitiniu metų pelnas (nuostoliai)	1.325,00	-5.829,00
V.2	Ankstesnių metų pelnas (nuostoliai)	7.542,00	13.371,00
		43.760,00	83.421,00
E	Dotacijos ir subsidijos		
F	Įsipareigojimai viešojo sektoriaus subjektams	560,00	1.776,00
G	Kiti įsipareigojimai		
I	Po vieno metų mokėtinos sumos ir ilgalaikiai įsipareigojimai	560,00	1.776,00
II	Per vienus metus mokėtinos sumos ir trumpalaikiai įsipareigojimai		
	<b>Iš viso nuosavo kapitalo ir įsipareigojimų:</b>	<b>79.810,00</b>	<b>119.362,00</b>

Ignalinos rajono savivaldybė, Laisvės a. 70, LT 30122 Ignalina

2017 M. GRUODŽIO 31 D. pasibaigusių metų KONSOLIDUOTŲJŲ FINANSINIŲ ATASKAITŲ RINKINYS  
(Visos sumos eurais, jei nenurodyta kitaip)

Patvirtinta  
ID -2147434968  
D/L 2018-05-30 10:46:41

P8 Atsargos

ATSARGŲ VERTĖ PAGAL GRUPES

Eil. Nr.	Atsargų grupės	Paskutinė ataskaitinio laikotarpio diena	Paskutinė praėjusio ataskaitinio laikotarpio diena
1	2	3	4
1	Strateginės ir neliečiamosios atsargos	302.483,19	302.580,42
2	Medžiagos, žaliavos ir ūkinis inventoriuss	248.181,46	229.636,06
3	Nebaigta gaminti produkcija ir nebaigtos vykdyti sutartys		
4	Pagaminta produkcija ir atsargos, skirtos parduoti	-302.483,19	-302.483,19
5	Ilgalaikis materialusis ir biologinis turtas, skirtas parduoti	141.609,40	96.995,49
6	Iš viso	389.790,86	326.728,78

Ignalinos rajono savivaldybė, Liepės a. 70, LT-30122 Ignalina  
 2017 M. GRUODŽIO 31 D. pasibaigusių metų KONSOLIDUOTŲJŲ FINANSINIŲ ATASKAITŲ RINKINYS  
 (Visos sumos eurais, jei nenurodyta kitaip)

Parvardas  
 ID -2147434968  
 D/L 2018-05-30 10:46:41

VALSTYBĖI NUOSAVYBĖS TEISE PRIKLAUSANČIŲ, SAVIVALDYBĖS PATIKĖJIMO TEISE VALDOMŲ ATSARGŲ BALANSINĖ VERTĖ LAIKOTARPIO PABAIGOJE\*

Eil. Nr.	Straipsniai*	Strateginės ir nefinansištos atsargos	Medžiagos, žaliavos ir ūkinis inventoris	Nebaigta gaminti produkcija ir nebaigtos vykdyti sutartys		Pagaminta produkcija ir atsargos, skirtos parduoti			B viso
				Nebaigta gaminti produkcija	Nebaigtos vykdyti sutartys	Pagaminta produkcija	Atsargos, skirtos parduoti	Ilgalaikis materialusis ir biologinis turmas, skirtas parduoti	
1	2	3	4	5	6	7	8	9	10
1	Valstybės nuosavybės teise priklausanti, savivaldybės patikėjimo teise valdomų atsargų balansinė vertė praėjusio ataskaitinio laikotarpio pabaigoje								
2	Valstybės nuosavybės teise priklausanti, savivaldybės patikėjimo teise valdomų atsargų balansinė vertė ataskaitinio laikotarpio pabaigoje							44 613,91	44 613,91

\* Pildyti tik savivaldybės administracija.

Ignalinos rajono savivaldybė, Laisvės a. 70, LT 30122 Ignalina

2017 M. GRUODŽIO 31 D. pasibaigusį metų KONSOLIDUOTŲJŲ FINANSINIŲ ATASKAITŲ RINKINYS  
(Visos sumos eurais, jei nenurodyta kitaip)

Patvirtinta  
-2147434968  
2018-05-30 10:46:41

Materialusis ir biologinis turtas, kuris buvo skirtas parduoti per atskaitinį laikotarpį:

eil. Nr.	Turto grupė iki perkėlimo į atsargas	Pešas arba nuostolis iš turto pardavimo	Sprendimo parduoti data	Sprendimo parduoti priežastis
1	2	3	4	5
	Gyvenamieji pastatai	8.537,61		
	Infrastruktūros ir kiti statiniai	12.600,00		
	Transporto priemonės	310,00		
	Iš viso	21.447,61	X	X

X pažymėti ataskaitos laukai nepildomi.

Ignalinos rajono savivaldybė, Laisvės a. 70, LT 30122 Ignalina

2017 M. GRUODŽIO 31 D. pasibaigusį metų KONSOLIDUOTŲJŲ FINANSINIŲ ATASKAITŲ RINKINYS

(Visos sumos eurais, jei nenurodyta kitaip)

Patvirtinta  
ID -2147434968  
D/L 2018-05-30 10:46:41

P9 Išankstiniai apmokėjimai

INFORMACIJA APIE IŠANKSTINIUS APMOKĖJIMUS

Eil. Nr.	Stripsniai	Paskutinė ataskaitinio laikotarpio diena	Paskutinė praėjusio ataskaitinio laikotarpio diena
1	2	3	4
1	Išankstinių apmokėjimų įsigijimo savikaina	102.499,02	32.874,33
1.1	Išankstiniai apmokėjimai tiekėjams	4.837,02	12.055,99
1.2	Išankstiniai apmokėjimai viešojo sektoriaus subjektams pavedimams vykdyti		
1.3	Išankstiniai mokesčių mokėjimai		
1.4	Išankstiniai mokėjimai Europos Sąjungai		
1.5	Išankstiniai apmokėjimai darbuotojams	1.558,08	1.684,04
1.6	Kiti išankstiniai apmokėjimai	43,11	0,00
1.7	Ateinančių laikotarpių sąnaudos ne viešojo sektoriaus subjektų pavedimams vykdyti	76.586,32	543,03
1.8	Kitos ateinančių laikotarpių sąnaudos	19.474,49	18.591,27
2	Išankstinių apmokėjimų nuvertėjimas		
3	Išankstinių apmokėjimų balansinė vertė (1-2)	102.499,02	32.874,33



Ignalinos rajono savivaldybė, Laisvės a. 70, LT 30122 Ignalina  
 2017 M. GRUODŽIO 31 D. pasibaigusį metų KONSOLIDUOTŲJŲ FINANSINIŲ ATASKAITŲ RINKINYS  
 (Visos sumos eurais, jei nenurodyta kitaip)

Pavirinta  
 ID -2147434968  
 DWL 2018-05-30 10:46:41

PI0 Gautinos sumos

INFORMACIJA APIE PER VIENUS METUS GAUTINAS SUMAS

Eil. Nr.	Straipsniai	Paskutinė ataskaitinio laikotarpio diena			Paskutinė praėjusio ataskaitinio laikotarpio diena		
		3	4	5	6	7	8
I	Per vienus metus gautinų sumų įsigijimo savikaina, iš viso (1.1+1.2+1.3+1.4+1.5+1.6)	1.113.401,43	985.069,13	478,18	1.419.219,79	1.062.659,39	
1.1	Gautinos finansavimo sumos	0,00			448,86	448,86	
1.2	Gautini mokesčiai ir socialinės įmokos	302.845,92	302.845,92	0,00	76.228,22	76.228,11	
1.2.1	Gautini mokesčiai	302.248,06	302.248,06		75.028,28	75.028,28	
1.2.2	Gautinos socialinės įmokos	597,86	597,86		1.199,94	1.199,83	
1.3	Gautinos sumos už turto naudojimą, parduotas prekes, turą, paslaugas	331.229,53	214.318,74		544.783,82	198.743,04	
1.3.1	Gautinos sumos už turto naudojimą	78.071,56			327.617,14		
1.3.2	Gautinos sumos už parduotas prekes	0,00			0,00		
1.3.3	Gautinos sumos už suteiktas paslaugas	252.252,25	214.318,74		215.476,51	198.743,04	
1.3.4	Gautinos sumos už parduotą ilgalaikį turą						
1.3.5	Kitos	905,72			1.690,17		
1.4	Gautinos sumos už konfiskuotą turą, baudos ir kitos netesybos						
1.5	Sulauptos gautinos sumos	474.013,42	466.478,34		664.327,67	655.742,80	
1.5.1	Iš biudžeto	439.662,63	439.662,67		449.977,60	449.977,64	
1.5.2	Kitos	34.350,79	26.815,67		214.350,07	205.765,16	
1.6	Kitos gautinos sumos	5.312,56	1.426,13	478,18	133.431,22	131.496,58	
2	Per vienus metus gautinų sumų nuvertėjimas ataskaitinio laikotarpio pabaigoje	-58.838,91			-243.287,43		
3	Per vienus metus gautinų sumų balansinė vertė (1-2)	1.054.562,52	985.069,13	478,18	1.175.932,36	1.062.659,39	

Ignalinos rajono savivaldybė, Laisvės a. 70, LT 30122 Ignalina

2017 M. GRUODŽIO 31 D. pasibaigusių metų KONSOLIDUOTŲJŲ FINANSINIŲ ATASKAITŲ RINKINYS  
(Visos sumos eurai, jei nenurodyta kitaip)

Patvirtinta  
ID -2147434968  
D/L 2018-05-30 10:46:41

PO VIENŲ METŲ GAUTINOS SUMOS PAGAL GRĄŽINIMO LAIKOTARPIUS IR JŲ EINAMŲJŲ METŲ DALIS

Eil. Nr.	Grąžinimo terminas	Išgijimo savikaina	Balansinė vertė
1	2	3	4
1	<b>Suteiktų paskolų</b>		
1.1	Per vienus metus*		
1.2	Nuo vieno iki penkerių metų		
1.3	Po penkerių metų		
2	<b>Kitų ilgalaikių gautinų sumų</b>	<b>3.365,32</b>	<b>-13.239,67</b>
2.1	Per vienus metus*	1.177,16	1.177,16
2.2	Nuo vieno iki penkerių metų	2.188,16	-14.416,83
2.3	Po penkerių metų		
3	<b>Iš viso</b>	<b>3.365,32</b>	<b>-13.239,67</b>

\* Nurodoma einamųjų metų dalis.

Po vienu metų gautuos sumos pagal grąžinimo laikotarpius ir jų einamųjų metų dalis

Ataskaitinis laikotarpis: 2017-01-01 - 2017-12-31  
 288768350 - Ignalinos rajono savivaldybės administracija  
 Lemtose patiekiamų duomenų valiuta: eurai

Eil. Nr.	Grąžinimo terminas	Pastatinė ataskaitinio laikotarpio	
		Išsigijimo savituina	Išsigijimo sąvokainos ir balansinės vertės skirtumas
1	2	3	4
1	Suteiktų paskolų		X
1.1	Per vienus metus*		X
1.2	Nuo vienu iki penkerių metų		X
1.3	Po penkerių metų		X
2	Kitu būdais gautinų sumų	19 605,16	-365,15
2.1	Per vienus metus*	1 177,16	
2.2	Ilgalaikės dalies likutis ataskaitinio laikotarpio pabaigai	18 428,00	-365,15
2.2.1	Nuo vienu iki penkerių metų	18 428,00	-365,15
2.2.2	Po penkerių metų		
3	Iš viso	19 605,16	-365,15

\*Nurodoma einamųjų metų dalis.  
 X pažymėti laukai nepildomi.

Jeigu pateiktė visą lange reikalaujamą informaciją, prašome įvesti reikšmę – 1.  
 Jei neteiksite šios lentelės, prašome įvesti reikšmę – 2.

Pateikiau

I

Po vieny metų gautinos sumos pagal grąžinimo laikotarpius ir jų einamųjų metų dalis

Ataskaitinis laikotarpis: 2017-01-01 - 2017-12-31  
 288768359 - Ignalinos rajono savivaldybės administracija  
 Lentelės pateiktiamų duomenų valiuta: eurai

to diena	Kiti pokyčiai (junginiai)		
	Išgijimo savikaina	Išgijimo savikainos ir balansinės vertės skirtumas	Balansinė vertė
5	6	7	8
	X	X	
	X	X	
	X	X	
	X	X	X
19,240,01	X	X	
1,177,16			
18,062,85			
18,062,85	X	X	X
19,240,01	X	X	X

Ignalinos rajono savivaldybė, Laisvės a. 70, LT 30122 Ignalina  
**2017 M. GRUODŽIO 31 D. PASIBAIGSIŲ METŲ KONSOLIDUOTŲJŲ FINANSINIŲ ATASKAITŲ RINKINYS**  
 (Visos sumos eurais, jei nenurodyta kitaip)

**F12 Finansavimo sumos**  
**FINANSAVIMO SUMOS PAGAL ŠALTINIŲ, TIKSLINĘ PASKIRTĮ IR JŲ POKYČIAI PER ATASKAITINĮ LAIKOTARPĮ**

Eil. Nr.	Finansavimo sumos	Finansavimo sumų likutis ataskaitinio laikotarpio pradžioje	Per ataskaitinį laikotarpį				Finansavimo sumų sumažėjimas dėl turto pardavimo
			Finansavimo sumos (gautos)	Finansavimo sumų pergrupavimas*	Perduota kitiems viešojo sektoriaus subjektams	6	
<b>1</b>	<b>2</b>	<b>3</b>	<b>4</b>	<b>5</b>	<b>6</b>	<b>7</b>	
1	Iš valstybės biudžeto	10.820.283,42	10.856.642,60	-56,33	-507,00		
1.1	Nepiniginiam turtui įsigyti	10.068.561,66	1.460.117,59	259.133,52	-507,00		
1.2	Kitoms išlaidoms kompensuoti	751.721,76	9.396.525,01	-259.189,85	0,00		
2	Iš savivaldybės biudžeto	0,00	1.290,12	-1.835,25	3.770,42		
2.1	Nepiniginiam turtui įsigyti	-71.758,62	0,00	-124.040,18	-192.028,40		
2.2	Kitoms išlaidoms kompensuoti	71.758,62	1.290,12	122.204,93	195.798,82		
3	Iš Europos Sąjungos, užsienio valstybių ir tarptautinių organizacijų	15.654.756,80	1.170.121,19	2.063,17	0,00		
3.1	Nepiniginiam turtui įsigyti	15.621.527,25	1.033.784,00	3.839,75	0,00		
3.2	Kitoms išlaidoms kompensuoti	33.229,55	136.337,19	-1.776,58	0,00		
4	Iš kitų šaltinių	546.828,94	159.000,19	56,33	0,00		
4.1	Nepiniginiam turtui įsigyti	440.031,00	52.502,12	2.046,62	0,00		
4.2	Kitoms išlaidoms kompensuoti	106.797,94	106.498,07	-1.990,29			
5	Iš viso finansavimo sumų	27.021.869,16	12.187.054,10	227,92	3.263,42		

\* Šioje skiltyje rodomas finansavimo sumų pergrupavimas; praėjusio ataskaitinio laikotarpio klaidų taisyimas; valiutos kurso (taka pinigų likučiams, susijusiems su finansavimo sumomis; finansavimo sumų dalis, pripažinta fondo finansavimo pajamomis).

Ignalinos rajono savivaldybės, I. ašvės a. 70, LT 30122 Ignalina  
2017 M. GRUODŽIO 31 D. pasibaigusį metų KONSOLIDUOTŲJŲ FINANSINIŲ ATASKAITŲ RINKINYS  
(Visos sumos eurais, jei nenurodyta kitaip)

ID  
D/L

P12 Finansavimo sumos

Eil. Nr.	Finansavimo sumos	Per ataskaitinį laikotarpį				Per ataskaitinį laikotarpį	Kiti konsolidavimo pokyčiai
		Finansavimo sumų sumažėjimas dėl jų panaudojimo savo veiklai	Finansavimo sumų sumažėjimas dėl jų perdavimo ne viešojo sektoriaus subjektams	Finansavimo sumos grąžintos	Finansavimo sumų (gautinų) pasikeitimas		
1	2	8	9	10	11	12	
1	Iš valstybės biudžeto	-9.590.621,94		-101.544,42	-188,38		
1.1	Nepiniginiam turtui įsigyti	-676.876,48		-8,88	-188,38		
1.2	Kitoms išlaidoms kompensuoti	-8.913.745,46		-101.535,54			
2	Iš savivaldybės biudžeto	0,00		-0,02	-3.225,27		
2.1	Nepiniginiam turtui įsigyti	0,00		-0,02			
2.2	Kitoms išlaidoms kompensuoti	0,00		0,00	-3.225,27		
3	Iš Europos Sąjungos, užsienio valstybių ir tarptautinių organizacijų	-1.571.193,34	-28.536,99		46,19		
3.1	Nepiniginiam turtui įsigyti	-1.542.188,41	-2.892,60				
3.2	Kitoms išlaidoms kompensuoti	-29.004,93	-25.644,39		46,19		
4	Iš kitų šaltinių	-163.259,46	-181,84		572,51		
4.1	Nepiniginiam turtui įsigyti	-53.789,92	-181,84		-333,21		
4.2	Kitoms išlaidoms kompensuoti	-109.469,54			905,72		
5	Iš viso finansavimo sumų	-11.325.074,74	-28.718,83	-101.544,44	-2.794,95	0,00	

Ignalinos rajono savivaldybė, Laisvės a. 70, LT 30122 Ignalina  
**2017 M. GRUODŽIO 31 D. pasibaigusių metų KONSOLIDUOTŲJŲ FINANSINIŲ ATASKAITŲ RINKINYS**  
 (Visos sumos eurais, jei nurodyta kitaip)

Patvirtinta  
 -2147434968  
 2018-05-30 10:46:41

**P12 Finansavimo sumos**

Eil. Nr.	Finansavimo sumos	Finansavimo sumų likutis ataskaitinio laikotarpio pabaigoje
<b>1</b>	<b>2</b>	<b>13</b>
1	Iš valstybės biudžeto	11.984.007,95
1.1	Nepiniginiam turtui įsigyti	11.110.232,03
1.2	Kitoms išlaidoms kompensuoti	873.775,92
<b>2</b>	<b>Iš savivaldybės biudžeto</b>	<b>0,00</b>
2.1	Nepiniginiam turtui įsigyti	-387.827,22
2.2	Kitoms išlaidoms kompensuoti	387.827,22
<b>3</b>	<b>Iš Europos Sąjungos, užsienio valstybių ir tarptautinių organizacijų</b>	<b>15.227.257,02</b>
3.1	Nepiniginiam turtui įsigyti	15.114.069,99
3.2	Kitoms išlaidoms kompensuoti	113.187,03
<b>4</b>	<b>Iš kitų šaltinių</b>	<b>543.016,67</b>
4.1	Nepiniginiam turtui įsigyti	440.274,77
4.2	Kitoms išlaidoms kompensuoti	102.741,90
<b>5</b>	<b>Iš viso finansavimo sumų</b>	<b>27.754.281,64</b>

Ignalinos rajono savivaldybė, Laisvės a. 70, LT 30122 Ignalina  
 2017 M. GRUODŽIO 31 D. pasibaigusiu metų KONSOLIDUOTŲJŲ FINANSINIŲ ATASKAITŲ RINKINYS  
 (Visos sumos eurais, jei nenurodyta kitaip)

P13 Finansiniai įsipareigojimai

ISIPAREIGOJIMŲ, APSKAITOJE UŽREGISTRUOTŲ AMORTIZUOTA SAVIKAINA, POKYTIS PER ATASKAITINĮ PERIODĄ

Eil. Nr.	Finansinių įsipareigojimų pavadinimas	Balansinė vertė ataskaitinio laikotarpio pradžioje	Per ataskaitinį laikotarpį					Per ataskaitinį laikotarpį prykdyti įsipareigojimai (grąžintos skolos, sumokėtos palūšanos, išpirkti vertybiniai popieriai)	ausrūdyti įsipareigojimai
			prisiūti įsipareigojimai (įsigijimo savikaina)	finansinių įsipareigojimų pergrupavimas	amortizacijos suma*	valiutos kurso pokyčio įtaka	8		
1	2	3	4	5	6	7	8	9	
1	Ilgalaikiai skoliniai įsipareigojimai	2.736.175,27	901.965,88	-79.073,96			-401.069,79		
1.1	Bleisios obligacijos								
1.2	Išleisti ūdo vekseliai								
1.3	Gautos paskolos	2.736.175,27	901.965,88	-79.073,96			-401.069,79		
1.4	Finansines nuomas (lizingo) įsipareigojimai								
1.5	Kiti įsipareigojimai								
2	Trumpalaikiai skoliniai ir ilgalaikių skolinių įsipareigojimų einamųjų metų dalis	402.526,47	480.143,75				-441.388,15		
2.1	Bleisios obligacijos								
2.2	Bleisii ūdo vekseliai								
2.3	Gautos paskolos	402.526,47	480.143,75				-441.388,15		
2.4	Finansines nuomas (lizingo) įsipareigojimai								
2.5	Kiti įsipareigojimai								
3	Kiti ilgalaikiai įsipareigojimai	33.638,40		-888,57			-15.504,32		
3.1	Kiti ilgalaikiai įsipareigojimai	27.142,57		-9.125,59			-8.891,39		
3.2	Kitų ilgalaikių įsipareigojimų einamųjų metų dalis	6.495,83		8.237,02			-6.612,93		
4	<b>B viso</b>	<b>3.172.340,14</b>	<b>1.382.109,63</b>	<b>-79.962,53</b>			<b>-857.962,26</b>		

\* Amortizacijos suma apima skirumą tarp finansinio turto įsigijimo savikainos ir amortizuotos savikainos pirminio finansinio turto pripažinimo metu ir amortizacijos sumos pasiskirstimą per ataskaitinį laikotarpį.



Ignalinos rajono savivaldybė, Laisvės a. 70, LT 30122 Ignalina  
 2017 M. GRUODŽIO 31 D. pasibaigusį metų KONSOLIDUOTŲJŲ FINANSINIŲ ATASKAITŲ RINKINYS  
 (Visos sumos eurais, jei nenurodyta kitaip)

Patvirtina  
 ID -2147434968  
 D/L 2018-05-30 10:46:41

P13 Finansiniai įsipareigojimai

Eil. Nr.	Finansinių įsipareigojimų pavadinimas	kiti konsolidavimo pokyčiai	Balansinė vertė ataskaitinio laikotarpio pabaigoje
1	2	10	11
1	Ilgalaikiai skoliniai įsipareigojimai		3.157.997,40
1.1	Išleistos obligacijos		
1.2	Išleisti išdo vekseliai		
1.3	Gautos paskolos		3.157.997,40
1.4	Finansinės nuomos (lizingo) įsipareigojimai		
1.5	Kiti įsipareigojimai		
2	Trumpalaikiai skoliniai ir ilgalaikių skolinų įsipareigojimų einamųjų metų dalis		441.282,07
2.1	Išleistos obligacijos		
2.2	Išleisti išdo vekseliai		
2.3	Gautos paskolos		441.282,07
2.4	Finansinės nuomos (lizingo) įsipareigojimai		
2.5	Kiti įsipareigojimai		
3	Kiti įsipareigojimai		17.245,51
3.1	Kiti ilgalaikiai įsipareigojimai		9.125,59
3.2	Kiti ilgalaikių įsipareigojimų einamųjų metų dalis		8.119,92
4	<b>B viso</b>		<b>3.616.524,98</b>

nos ir amortizuotos savikainos pirminio finans

Ignalinos rajono savivaldybė, Laisvės a. 70, LT 30122 Ignalina

**2017 M. GRUODŽIO 31 D. PASIBAIGUSIŲ METŲ KONSOLIDUOTŲJŲ FINANSINIŲ ATASKAITŲ RINKINYS**

(Visos sumos eurais, jei nenurodyta kitaip)

Patvirtinta  
ID -2147434968  
D/L 2018-05-17 11:23:43

**INFORMACIJA APIE PASKOLŲ ĮVYKDYMO TERMINUS IR PALŪKANŲ NORMAS**

Eil. Nr.	Paskolos grąžinimo terminas	Išsigijimo savikaina ataskaitinio laikotarpio pabaigoje		
		Beprocentinės paskolos	Paskolos su fiksuota palūkanų norma	Paskolos su kintama palūkanų norma
1	2	3	4	5
1	Per vienus metus		441.282	
1.1	Trumpalaikės paskolos			
1.2	Ilgalaikių paskolų einamųjų metų dalis		441.282	
2	Nuo vieno iki penkerių metų		201.061	
3	Po penkerių metų		2.956.936	
4	<b>Iš viso paskolų (1+2+3)</b>		<b>3.599.279</b>	

Ignalinos rajono savivaldybė, Laisvės a. 70, LT-30122 Ignalina  
 2017 M. GRUODŽIO 31 D. pasibaigusių metų KONSOLIDUOTŲJŲ FINANSINIŲ ATASKAITŲ RINKINYS  
 (Visos sumos eurais, jei nenurodyta kitaip)

P16 Suteiktos garantijos dėl paskolų

SUTEIKTOS GARANTIJOS DĖL PASKOLŲ

Eil. Nr.	Straipsniai	Paskolų, dėl kurių suteiktos garantijos, likutis ataskaitinio laikotarpio pradžioje	Ataskaitiniai metai				Valiutų kursų pasikeitimo įtaka (+/-)
			4	5	6	7=9-3-4+5+6	
I	2	3	4	5	6	7=9-3-4+5+6	
I	Suteiktos valstybės garantijos dėl vidaus paskolų						
I	Valdžios sektorius						
I.1	Vietos valdžia (savivaldybės)						
I.2	Valstybės socialinės apsaugos fondai						
2	Finansų įstaigos						
2.1	Bankai						
2.2	Nebankinės finansų įstaigos						
3	Nefinansų įstaigos						
II	Suteiktos valstybės garantijos dėl užsienio paskolų						
4	Valdžios sektorius						
4.1	Vietos valdžia (savivaldybės)						
4.2	Valstybės socialinės apsaugos fondai						
5	Finansų įstaigos						
5.1	Bankai						
5.2	Nebankinės finansų įstaigos						
6	Nefinansų įstaigos						
III	Suteiktos valstybės garantijos dėl tarptautinių finansų institucijų išduotų paskolų ir garantijų						
IV	Suteiktos valstybės garantijų dėl paskolų, iš viso (I+II+III)						
V	Suteiktos savivaldybės garantijos dėl vidaus ir užsienio paskolų	377.517,40		-75.434,39			
VI	Suteiktos valstybės ir savivaldybės garantijos dėl paskolų, iš viso (IV+V)	377.517,40		-75.434,39			

Ignalinos rajono savivaldybė, Laisvės a. 70, LT 30122 Ignalina  
 2017 M. GRUODŽIO 31 D. pasibaigusių metų KONSOLIDUOTŲJŲ FINANSINIŲ ATASKAITŲ RINKINYS  
 (Visos sumos eurais, jei nenurodyta kitaip)

Patvirtinta  
 ID -2147434968  
 D/L 2018-05-30 10:46:41

P16 Suteiktos garantijos dėl paskolų

Eil. Nr.	Straipsniai	Kiti konsolidavimo pokyčiai	Paskolų, dėl kurių suteiktos garantijos, likutis ataskaitinio laikotarpio pabaigoje
1	2	8	9
I	Suteiktos valstybės garantijos dėl vidaus paskolų		
1	Valdžios sektorius		
1.1	Vietos valdžia (savivaldybės)		
1.2	Valstybės socialinės apsaugos fondai		
2	Finansų įstaigos		
2.1	Bankai		
2.2	Nebankinės finansų įstaigos		
3	Nefinansų įstaigos		
II	Suteiktos valstybės garantijos dėl užsienio paskolų		
4	Valdžios sektorius		
4.1	Vietos valdžia (savivaldybės)		
4.2	Valstybės socialinės apsaugos fondai		
5	Finansų įstaigos		
5.1	Bankai		
5.2	Nebankinės finansų įstaigos		
6	Nefinansų įstaigos		
III	Suteiktos valstybės garantijos dėl turptautinių finansų institucijų išduotų paskolų ir garantijų		
IV	Suteikta valstybės garantijų dėl paskolų, iš viso (I+II+III)		
V	Suteiktos savivaldybės garantijos dėl vidaus ir užsienio paskolų		302.083,01
VI	Suteiktos valstybės ir savivaldybės garantijos dėl paskolų, iš viso (IV+V)		302.083,01

Ignalinos rajono savivaldybė, Laisvės a. 70, LT-30122 Ignalina  
 2017 M. GRUODŽIO 31 D. pasibaigusių metų KONSOLIDUOTŲJŲ FINANSINIŲ ATASKAITŲ RINKINYS  
 (Visos sumos eurais, jei nenurodyta kitaip)

Patvirtinta  
 ID -2147434968  
 D/L 2018-05-30 10:46:41

P17 Trumpalaikės mokėtinės sumos

INFORMACIJA APIE KAI KURIAS TRUMPALAIKES MOKĖTINAS SUMAS

Eil. Nr.	Straipsniai	Paskutinė ataskaitinio laikotarpio diena			Paskutinė praėjusio ataskaitinio laikotarpio diena		
		3	4	5	6	7	8
1	Mokėtinės subsidijos, dotacijos ir finansavimo sumos	564,00	564,00		543,00	543,00	
2	Su darbo sątykais susiję įsipareigojimai	66 390,85	65 486,79	592,00	55 413,63	54 644,42	
3	Tiekėjams mokėtinos sumos	96 602,04	1 692,01	2,28	105 518,67	3 388,48	2,12
4	Sukauptos mokėtinės sumos	670 890,20	268 835,48		693 853,95	214 973,59	
4.1	Sukauptos finansavimo sąnaudos	11 937,96	11 937,95		13 225,41	12 936,47	
4.2	Sukauptos atostiginių sąnaudos	626 214,49	218 172,47		712 687,02	202 014,26	
4.3	Kitos sukauptos sąnaudos	81,09			-35 732,21		
4.4	Kitos sukauptos mokėtinės sumos	32 656,66	38 725,06		3 673,73	22,86	
5	Kiti trumpalaikiai įsipareigojimai	48 814,41	63,75		50 977,08	3 828,96	
5.1	Mokėtini veiklos mokestiai						
5.2	Gauti išankstiniai apmokėjimai	2 762,85			4 417,80	3 760,96	
5.3	Kitos mokėtinės sumos	46 051,56	63,75		46 559,28	68,00	
5	Kai kurių trumpalaikių mokėtinų sumų balansinė vertė (1+2+3+4+5)	883 261,50	336 642,03	594,28	906 306,33	277 378,45	2,12

Ignalinos rajono savivaldybė, Laisvės a. 70, LT 301122 Ignalina  
 2017 M. GRUODŽIO 31 D. pasibaigusį metų KONSOLIDUOTŲJŲ FINANSINIŲ ATASKAITŲ RINKINYS  
 (Visos sumos eurais, jei nenurodyta kitaip)

Peržiūrėta  
 ID -2147434968  
 D/L 2018-05-30 10:46:41

GRYNOJO TURTO KITI KONSOLIDAVIMO POKYČIAI

Straipsniai	Tenka kontroliuojančiam subjektui						Iš viso	Mažumas dalis
	Dalininkų kapitalas	Tikrosios vertės rezervai	Kiti rezervai	Nuosavybės metodo įtaka	Suakauptas perviršis ar deficitas prieš nuosavybės metodo įtaką			
I	2	3	4	5	6	7	8	

Pasikeitimo vertinta ir nėštumas: anonsis

Ignalinos rajono savivaldybė, Laisvės a. 70, LT 30122 Ignalina

2017 M. GRUODŽIO 31 D. pasibaigusiu metų KONSOLIDUOTŲJŲ FINANSINIŲ ATASKAITŲ RINKINYS  
(Visos sumos eurais, jei nenurodyta kitaip)

Patvirtinta  
ID -2147434968  
D/L 2018-05-30 10:46:41

P19 Mokesčių pajamos

MOKESČIŲ SUMOS PAGAL ATSKIRĄ MOKESTĮ GRYNĄJA VERTE

Eil. Nr.	Mokesčių pajamos	Ataskaitinis laikotarpis	Praėjus ataskaitinis laikotarpis
1	2	3	4
<b>1</b>	<b>Pajamų ir pelno mokesčių iš viso</b>	<b>7.430.943,03</b>	<b>6.916.024,14</b>
1.1	Gyventojų pajamų mokestis	7.430.943,03	6.916.024,14
1.2	Pelno mokestis		
1.3	Socialinis mokestis		
<b>2</b>	<b>Turto mokesčių iš viso</b>	<b>417.007,52</b>	<b>356.371,12</b>
2.1	Žemės mokestis	212.684,69	160.689,11
2.2	Paveldimo turto mokestis	10.973,00	11.025,84
2.3	Nekilnojamojo turto mokestis	193.349,83	184.656,17
<b>3</b>	<b>Prekių ir paslaugų mokesčių iš viso</b>		
3.1	Pridėtinės vertės mokestis		
3.2	Akcizai		
3.3	Atskaitymai nuo pajamų pagal Lietuvos Respublikos miškų įstatymą		
3.4	Cukraus sektoriaus mokesčiai		
3.5	Loterijų ir azartinių lošimų mokestis		
<b>4</b>	<b>Tarptautinės prekybos ir sandorių mokesčių iš viso</b>		
4.1	Muitai ir kiti importo mokesčiai, išskyrus PVM ir akcizus		
4.2	Eksporto mokesčiai		
4.3	Kiti tarptautinės prekybos ir sandorių mokesčiai		
<b>5</b>	<b>Kitų mokesčių iš viso</b>	<b>45.949,44</b>	<b>31.618,38</b>
5.1	Mokestis už valstybinius gamtos išteklius	34.688,61	14.946,99
5.2	Naftos ir dujų išteklių mokestis		
5.3	Mokestis už aplinkos teršimą	11.260,83	16.671,39
5.4	Mokestis už valstybės turto naudojimą patikėjimo teise		
5.5	Kiti mokesčiai		
<b>6</b>	<b>Mokesčių pajamų iš viso</b>	<b>7.893.899,99</b>	<b>7.304.013,64</b>

2017 M. GRUODŽIO 31 D. pasibaigusių metų FINANSINIŲ ATASKAITŲ RINKINYS

(Visos sumos eurais, jei nenurodyta kitaip)

Patvirtinta  
ID -2147434968  
D/L 2018-05-30 10:46:41

P21 Kitos pagrindinės veiklos pajamos ir kitos pajamos

**KITOS VEIKLOS PAJAMŲ IR SĄNAUDŲ PATEIKIMAS ŽEMESNIOJO IR AUKŠTESNIOJO LYGIŲ VIEŠOJO SEKTORIAUS SUBJEKTO FINANSINIŲ ATASKAITŲ AIŠKINAMAJAME RAŠTE \***

Eil. Nr.	Straipsniai	Ataskaitinis laikotarpis	Praėjęs ataskaitinis laikotarpis
1	2	3	4
<b>1</b>	<b>Kitos veiklos pajamos</b>	<b>75.707,16</b>	<b>93.650,13</b>
1.1	Pajamos iš atsargų pardavimo	1.746,55	3.208,76
1.2	Ilgalaikio materialiojo, nematerialiojo ir biologinio turto pardavimo pelnas	22.317,30	34.307,49
1.3	Pajamos iš administracinių baudų		
1.4	Nuomos pajamos	35.313,75	37.737,68
1.5	Suteiktų paslaugų, išskyrus nuomą, pajamos**	12.738,75	13.194,62
1.6	Kitos	3.590,81	5.201,58
<b>2</b>	<b>Pervestinos į biudžetą kitos veiklos pajamos</b>	<b>0,00</b>	<b>-2.161,89</b>
<b>3</b>	<b>Kitos veiklos sąnaudos</b>	<b>-109.370,95</b>	<b>-116.666,35</b>
3.1	Sunaudotų ir parduotų atsargų savikaina		-161,64
3.2	Nuostoliai iš ilgalaikio turto perdavimo		-175,69
3.3	Ilgalaikio turto nusidėvėjimo ir amortizacijos sąnaudos	-96.240,27	-116.150,71
3.4	Pasiugų sąnaudos	-13.130,68	
3.5	Darbo užmokesčio ir socialinio draudimo sąnaudos		
3.6	Kitos veiklos sąnaudos		-178,31
<b>4</b>	<b>Kitos veiklos rezultatas</b>	<b>-33.663,79</b>	<b>-25.178,11</b>

\* Reikšmingos sumos turi būti detalizuojamos viešojo sektoriaus subjekto finansinių ataskaitų aiškinamojo rašto tekste.

\*\* Nurodoma, kokios tai paslaugos, ir, jei suma reikšminga, ji detalizuojama viešojo sektoriaus subjekto finansinių ataskaitų aiškinamojo rašto tekste.



Ignalinos rajono savivaldybė, Laisvės a. 70, LT 30122 Ignalina

2017 M. GRUODŽIO 31 D. pasibaigusiu metų KONSOLIDUOTŲJŲ FINANSINIŲ ATASKAITŲ RINKINYS

(Visos sumos eurais, jei nenurodyta kitaip)

Parvirtinta

ID -2147434968

D/L 2018-05-30 10:46:41

**P21 Kitos pagrindinės veiklos pajamos ir kitos pajamos**

**PAGRINDINĖS VEIKLOS KITŲ PAJAMŲ PATEIKIMAS ŽEMESNIOJO IR AUKŠTESNIOJO LYGIŲ VIEŠOJO SEKTORIAUS  
SUBJEKTO FINANSINIŲ ATASKAITŲ AIŠKINAMAJAME RAŠTE\***

Eil. Nr.	Straipsniai	Ataskaitinis laikotarpis	Prėjęs ataskaitinis laikotarpis
1	2	3	4
1	<b>Apskaičiuotos pagrindinės veiklos kitos pajamos</b>	<b>3.106.579,46</b>	<b>2.977.523,57</b>
1.1	Pajamos iš rinkliavų	2.956,77	19.367,88
1.2	Pajamos iš pagal Lietuvos Respublikos indėlių ir įsipareigojimų investuotojams draudimo įstatymą mokamų įmokų į fondus		
1.3	Suteiktų paslaugų pajamos**	3.102.822,69	2.958.213,26
1.4	Kitos	800,00	-57,57
2	<b>Pervestinos į biudžetą pagrindinės veiklos kitos pajamos</b>	<b>-662,00</b>	<b>-877,00</b>
3	<b>Pagrindinės veiklos kitos pajamos</b>	<b>3.105.917,46</b>	<b>2.976.646,57</b>

\* Reikšmingos sumos turi būti detalizuojamos viešojo sektoriaus subjekto finansinių ataskaitų aiškinamojo rašto tekste.

\*\* Nurodoma, kokios tai paslaugos, ir, jei suma reikšminga, ji detalizuojama viešojo sektoriaus subjekto finansinių ataskaitų aiškinamojo rašto tekste.

Ignalinos rajono savivaldybė, Laisvės a. 70, LT 30122 Ignalina

2017 M. GRUODŽIO 31 D. pasibaigusiu metų KONSOLIDUOTŲJŲ FINANSINIŲ ATASKAITŲ RINKINYS  
(Visos sumos eurais, jei nenurodyta kitaip)

Patvirtinta  
ID -2147434968  
D/L 2018-05-30 10:46:41

P23 Finansinės ir investicinės veiklos pajamos ir sąnaudos

FINANSINĖS IR INVESTICINĖS VEIKLOS PAJAMOS IR SĄNAUDOS

Eil. Nr.	Straipsniai	Ataskaitinis laikotarpis	Praėjęs ataskaitinis laikotarpis
1	2	3	4
1	Finansinės ir investicinės veiklos pajamos	13.194,60	27.592,87
1.1	Pelnas dėl valiutos kurso pasikeitimo		
1.2	Baudų ir delspinigių pajamos	923,83	2.620,39
1.3	Palūkanų pajamos	110,87	96,55
1.4	Dividendai		
1.5	Kitos finansinės ir investicinės veiklos pajamos*	12.693,02	25.423,21
1.6	Pervestinos finansinės ir investicinės veiklos pajamos	-533,12	-547,28
2	Finansinės ir investicinės veiklos sąnaudos	-102.291,03	-290.767,86
2.1	Nuostolis dėl valiutos kurso pasikeitimo		
2.2	Baudų ir delspinigių sąnaudos	-1.437,90	-100,66
2.3	Palūkanų sąnaudos	-84.592,01	-67.020,30
2.4	Kitos finansinės ir investicinės veiklos sąnaudos*	-16.261,12	-223.646,90
3	Finansinės ir investicinės veiklos rezultatas (1-2)	-89.096,43	-263.174,99

\* Reikšmingos sumos turi būti detalizuojamos aiškinamojo rašto tekste.

Ignalinos rajono savivaldybė, Laisvės a. 70, LT 30122 Ignalina

2017 M. GRUODŽIO 31 D. pasibaigusį metų KONSOLIDUOTŲJŲ FINANSINIŲ ATASKAITŲ RINKINYS  
(Visos sumos eurais, jei nenurodyta kitaip)

Patvirtinta  
ID -2147434968  
D/L 2018-05-30 10:46:41

P24 Finansinės rizikos valdymas

INFORMACIJA APIE ĮSIPAREIGOJIMŲ DALĮ (ĮSKAITANT FINANSINĖS NUOMOS (LIZINGO) ĮSIPAREIGOJIMUS) EURAIS  
IR UŽSIENIO VALIUTOMIS

Eil. Nr.	Įsipareigojimų dalis valiuta	Balansinė vertė ataskaitinio laikotarpio pradžioje	Balansinė vertė ataskaitinio laikotarpio pabaigoje
1	2	3	4
1	Eurais	4.404.826,77	4.826.699,04
2	JAV doleriais		
3	Kitomis		
4	<b>Iš viso</b>	<b>4.404.826,77</b>	<b>4.826.699,04</b>

Ignalinos rajono savivaldybė, Laisvės a. 70, LT 30122 Ignalina  
 2017 M. GRUODŽIO 31 D. pasibaigusių metų KONSOLIDUOTŲJŲ FINANSINIŲ ATASKAITŲ RINKINYS  
 (Visos sumos eurais, jei nurodyta kitaip)

Patvirtinta  
 ID -2147434968  
 D/L 2018-05-30 10:46:41

**Finansinė nuoma**

Turto, naudojamo pagal finansinę nuomą (lizingą), balansinė vertė.

Eil. Nr.	Turto grupės	Balansinė vertė	
		Ataskaitinis laikotarpis	Praėjęs ataskaitinis laikotarpis
1	2	3	4
1	Nematerialusis turtas		42,00
1.1	Programinė įranga ir jos licencijos		42,00
1.2	Patentai ir kitos licencijos (išskyrus nurodytus 2 punkte)		
1.3	Literatūros, mokslo ir meno kūriniai		
1.4	Nebaigti projektai		
1.5	Kitas nematerialusis turtas		
2	Ilgalaikis materialusis turtas	414,51	31.008,40
2.1	Žemė		
2.2	Gyvenamieji pastatai		
2.3	Kiti pastatai		17.598,65
2.4	Infrastruktūros ir kiti statiniai		
2.5	Nekilnojamosios kultūros vertybės		
2.6	Mūšinos ir įrenginiai		797,11
2.7	Transporto priemonės		
2.8	Kilnojamosios kultūros vertybės		
2.9	Baldai ir biuro įranga	414,51	8.698,69
2.10	Kitos vertybės		
2.11	Kitas ilgalaikis materialusis turtas		3.913,95
2.12	Nebaigta statyba		
3	Biologinis turtas		
3.1	Naudojamas žemės ūkio veikloje		
3.2	Naudojamas ne žemės ūkio veikloje		
4	Atsargos		
4.1	Strateginės ir neliečiamosios atsargos		
4.2	Medžiagos, žaliavos ir ūkinis inventorių		
4.3	Nebaigta gaminių produkcija		
4.4	Pagaminta produkcija, atsargos, skirtos parduoti (perduoti)		
4.5	Ilgalaikis materialusis ir biologinis turtas, skirtas parduoti		
5	<b>Iš viso</b>	<b>414,51</b>	<b>31.050,40</b>

Finansinės būklės ataskaitoje parodytos neapibrėžtųjų nuomos mokesčių sumos:

Eil. Nr.	Nustatymo pagrindas	Ataskaitinis laikotarpis	Praėjęs ataskaitinis laikotarpis
1	2	3	4
	<b>Iš viso</b>		

Atėityje mokėtinos pagrindinių nuomos įmokų sumos pagal sudarytas sublizingo sutartis ataskaitinio laikotarpio paskutinę dieną

Eil. Nr.	Laikotarpis	Paskutinė ataskaitinių metų diena	Paskutinė praėjusių ataskaitinių metų diena
1	2	3	4
1	Per vienerius metus		
2	Nuo vienerių iki penkerių metų		
3	Po penkerių metų		
4	<b>Iš viso</b>		

**Veiklos nuoma**

Pagal pasirašytas subnuomos sutartis ateityje mokėtinos pagrindinės nuomos įmokos:

Eil. Nr.	Laikotarpis	Paskutinė ataskaitinių metų diena	Paskutinė praėjusių ataskaitinių metų diena
1	2	3	4
1	Per vienerius metus (suma)		
2	Nuo vienerių iki penkerių metų		
3	Po penkerių metų		
4	<b>Iš viso</b>		

Ignalinos rajono savivaldybė, Laisvės a. 70, LT 30122 Ignalina

2017 M. GRUODŽIO 31 D. pasibaigusiu metų KONSOLIDUOTŲJŲ FINANSINIŲ ATASKAITŲ RINKINYS

(Visos sumos eurais, jei nenurodyta kitaip)

Nuomos įmokų pripažintų laikotarpio sąnaudomis ir subnuomos įmokų pripažintų laikotarpio pajamomis sumos:

Eil. Nr.	Laikotarpis	Paskutinė ataskaitinių metų diena	Paskutinė praėjusių ataskaitinių metų diena
1	2	3	4
1	Pagrindinės nuomos įmokos (sąnaudos)	-3.790,51	-3.784,31
2	Neapibrėžtieji nuomos mokesčiai (sąnaudos)		
3	Gautos įmokos pagal subnuomos sutartis (suma) (pajamos)		

**Panauda**

Pagal panaudos sutartis gauto turto vertė, nurodyta sutartyje pagal turto grupes paskutinę atskaitinio laikotarpio dieną:

Eil. Nr.	Turto grupės	Ataskaitinis laikotarpis	Praėjęs ataskaitinis laikotarpis
1	2	3	4
1	Nematerialusis turtas	21.753,42	3.972,14
1.1	Programinė įranga ir jos licencijos	21.753,42	3.972,14
1.2	Patentai ir kitos licencijos (išskyrus nurodytus 2 punkte)		
1.3	Literatūros, mokslo ir meno kūriniai		
1.4	Nebaigti projektai		
1.5	Kitas nematerialusis turtas		
2	Ilgalaikis materialusis turtas	1.312.456,10	1.116.585,84
2.1	Žemė	1.117.174,57	1.025.152,04
2.2	Gyvenamieji pastatai	0,00	0,00
2.3	Kiti pastatai	43.161,26	17.598,65
2.4	Infrastruktūros ir kiti statiniai		
2.5	Nekilnojamosios kultūros vertybės		
2.6	Mašinos ir įrenginiai	10.152,64	7.177,71
2.7	Transporto priemonės	97.554,09	38.344,90
2.8	Kilnojamosios kultūros vertybės		
2.9	Baldai ir biuro įranga	44.150,53	24.398,59
2.10	Kitos vertybės		
2.11	Kitas ilgalaikis materialusis turtas	263,01	3.913,95
2.12	Nebaigta statyba		
3	Biologinis turtas		
3.1	Naudojamas žemės ūkio veikloje		
3.2	Naudojamas ne žemės ūkio veikloje		
4	Atsargos	42.712,86	36.941,90
4.1	Strateginės ir netiečiamosios atsargos		
4.2	Medžiagos, žaliavos ir ūkinis inventorių	42.712,86	36.941,90
4.3	Nebaigta gaminti produkcija		
4.4	Pagaminta produkcija, atsargos, skirtos parduoti (perduoti)		
4.5	Ilgalaikis materialusis ir biologinis turtas, skirtas parduoti		
5	<b>Iš viso</b>	<b>1.376.922,38</b>	<b>1.157.499,88</b>

Ignalinos rajono savivaldybė, Laisvės a. 70, LT 30122 Ignalina  
2017 M. GRUODŽIO 31 D. pasibaigusiu metų KONSOLIDUOTŲJŲ FINANSINIŲ ATASKAITŲ RINKINYS  
(Visos sumos eurais, jei nenurodyta kitaip)

Sudarytų panaudos sutarčių laikotarpiai:

Eil. Nr.	Panaudos sutarčių pobūdis	Sutarties terminas	Galimybė pratęsti panaudos laikotarpį
1	2	3	4

Ignalinos rajono savivaldybė, Laisvės a. 70, LT 30122 Ignalina

2017 M. GRUODŽIO 31 D. pasibaigusio metų KONSOLIDUOTŲJŲ FINANSINIŲ ATASKAITŲ RINKINYS  
(Visos sumos eurais, jei nenurodyta kitaip)

Patvirtinta  
ID -2147434968  
D/L 2018-05-30 10:46:41

Finansinis ataskaitų aiškinamasis raštas

## 1 Bendroji informacija

*Ignalinos rajono savivaldybė, Laisvės a. 70, LT  
30122 Ignalina*

*Adresas: Laisvės a. 70, LT 30122 Ignalina*

Subjektų grupė užsima

veikla

Vidutinis darbuotojų skaičius per ataskaitinį laikotarpį buvo:

Ataskaitinis laikotarpis	Pratęs ataskaitinis laikotarpis
1.203	1.278

Sąlygos, kuriomis paremta veikla ir kurios gali paveikti tolesnę veiklą:

Ataskaitinio laikotarpio trukmė, jei veikla nebuvo vykdoma visus finansinius metus (data nuo iki):