

Ignalinos rajono savivaldybės izdas, Laisvės a. 70, LT 30122 Ignalina

2018 M. GRUODŽIO 31 D. pasibaigusių metų FINANSINIŲ ATASKAITŲ RINKINYS
(Visos sumos eurais, jei nenurodyta kitaip)

Patvirtinta
ID: -2147424426
D/L: 2019-04-02 14:15:50

FINANSINĖS BŪKLĖS ATASKAITA
PAGAL 2018 M. GRUODŽIO 31 D. DUOMENIS

2019-04-02 Nr. BG-181
(data)

Pateikimo valiuta ir tikslumas: eurais

Eil. Nr.	Straipsniai	Pastabos Nr.	Paskutinė ataskaitinio laikotarpio diena	Paskutinė praėjusio ataskaitinio laikotarpio diena
1	2	3	4	5
A	ILGALAIKIS TURTAS			
I	Nematerialusis turtas			
II	Ilgalaikis materialusis turtas			
III	Ilgalaikis finansinis turtas			
IV	Kitas ilgalaikis turtas			
B	BIOLOGINIS TURTAS			
C	TRUMPALAIKIS TURTAS		1.145.524,85	1.551.780,25
I	Atsargos			
I.1	Atsargos, išskyrus ilgalaikį materialųjį ir biologinį turtą, skirtą parduoti			
I.2	Ilgalaikis materialusis ir biologinis turtas, skirtas parduoti			
II	Išankstiniai apmokėjimai			
III	Per vienus metus gautinos sumos	P10	562.271,93	571.894,72
III.1	Gautinos trumpalaikės finansinės sumos			
III.2	Gautini mokesčiai ir socialinės įmokos		210.899,67	301.189,96
III.3	Gautinos finansavimo sumos			
III.4	Gautinos sumos už turto naudojimą, parduotas prekes, turtą, paslaugas			
III.5	Sukauptos gautinos sumos		328.732,90	270.704,76
III.6	Kitos gautinos sumos		22.639,36	
IV	Trumpalaikės investicijos			
V	Pinigai ir pinigų ekvivalentai	P11	583.252,92	979.885,53
	IŠ VISO TURTO:		1.145.524,85	1.551.780,25
D	FINANSAVIMO SUMOS	P12	9.594,81	6.104,37
I	Iš valstybės biudžeto		9.594,81	6.104,37
II	Iš savivaldybės biudžeto			
III	Iš Europos Sąjungos, užsienio valstybių ir tarptautinių organizacijų		0,00	0,00
IV	Iš kitų šaltinių			

(tęsinys kitame puslapyje)

Ignalinos rajono savivaldybės iždas, Laisvės a. 70, LT 30122 Ignalina

2018 M. GRUODŽIO 31 D. pasibaigusių metų FINANSINIŲ ATASKAITŲ RINKINYS
(Visos sumos eurais, jei nenurodyta kitaip)

FINANSINĖS BŪKLĖS ATASKAITA
PAGAL 2018 M. GRUODŽIO 31 D. DUOMENIS (tęsinys)

Eil. Nr.	Straipsniai	Pastabos Nr.	Paskutinė ataskaitinio laikotarpio diena	Paskutinė praėjusio ataskaitinio laikotarpio diena
1	2	3	4	5
E	ISIPAREIGOJIMAI		3.704.004,46	3.728.984,28
I	Ilgalaikiai įsipareigojimai		2.381.414,66	2.526.890,10
I.1	Ilgalaikiai finansiniai įsipareigojimai	P13, P14	2.372.289,07	2.517.764,51
I.2	Ilgalaikiai atidėjimai			
I.3	Kiti ilgalaikiai įsipareigojimai		9.125,59	9.125,59
II	Trumpalaikiai įsipareigojimai		1.322.589,80	1.202.094,18
II.1	Ilgalaikių atidėjimų einamųjų metų dalis ir trumpalaikiai atidėjimai			
II.2	Ilgalaikių įsipareigojimų einamųjų metų dalis	P13, P14	501.069,79	401.069,79
II.3	Trumpalaikiai finansiniai įsipareigojimai			
II.4	Mokėtinos subsidijos, dotacijos ir finansavimo sumos			
II.5	Mokėtinos sumos į Europos Sąjungos biudžetą			
II.6	Mokėtinos sumos į biudžetus ir fondus			
II.7	Mokėtinos socialinės išmokos			
II.8	Gražintini mokesčiai, įmokos ir jų permokos			
II.9	Tiekėjams mokėtinos sumos			
II.10	Sukauptos mokėtinos sumos	P17	732.298,18	705.909,71
II.11	Kiti trumpalaikiai įsipareigojimai	P17	89.221,83	95.114,68
F	GRYNASIS TURTAS	P18	-2.568.074,42	-2.183.308,40
I	Rezervai			
II	Nuosavybės metodo įtaka			
III	Sukauptas perviršis ar deficitas		-2.568.074,42	-2.183.308,40
III.1	Einamųjų metų perviršis ar deficitas		-384.766,02	-250.399,72
III.2	Ankstesnių metų perviršis ar deficitas		-2.183.308,40	-1.932.908,68
	IŠ VISO FINANSAVIMO SUMŲ, ISIPAREIGOJIMŲ IR GRYNŲJO TURTO:		1.145.524,85	1.551.780,25

Administracijos direktorius
(viešojo sektoriaus subjekto vadovas arba jo įgaliotas administracijos vadovas)

Vyresn. specialistė
(vyriausiasis buhalteris (bhalteris))


(parašas)

(parašas)

Vidus Kreivėnas
(vardas ir pavardė)
Elena Mikalauskienė
(vardas ir pavardė)

Ignalinos rajono savivaldybės išdas, Laisvės a. 70, LT 30122 Ignalina

2018 M. GRUODŽIO 31 D. pasibaigusių metų FINANSINIŲ ATASKAITŲ RINKINYS
(Visos sumos eurais, jei nenurodyta kitaip)

Patvirtinta
ID: -214742426
D/L: 2019-04-02 14:15:50

VEIKLOS REZULTATŲ ATASKAITA
PAGAL 2018 M. GRUODŽIO 31 D. DUOMENIS

2019-04-02 Nr. P23-121
(data)

Pateikimo valiuta ir tikslumas:

Eil. Nr.	Straipsniai	Pastabos Nr.	Ataskaitinis laikotarpis	Praėjęs ataskaitinis laikotarpis
1	2	3	4	5
A	PAGRINDINĖS VEIKLOS PAJAMOS		10.306.158,18	7.974.012,63
I	FINANSAVIMO PAJAMOS			
II	MOKESČIŲ IR SOCIALINIŲ ĮMOKŲ PAJAMOS	P19, P20	10.186.954,32	7.893.899,99
II.1	Mokesčių pajamos grynąja verte		10.186.954,32	7.893.899,99
II.1.1	Mokesčių pajamos		10.186.954,32	7.893.899,99
II.1.2	Pervestinių mokesčių suma			
II.2	Socialinių įmokų pajamos grynąja verte			
II.2.1	Socialinių įmokų pajamos			
II.2.2	Pervestinių socialinių įmokų suma			
III	PAGRINDINĖS VEIKLOS KITOS PAJAMOS		119.203,86	80.112,64
III.1	Pagrindinės veiklos kitos pajamos	P21	119.203,86	80.112,64
III.2	Pervestinių į biudžetą pagrindinės veiklos kitų pajamų suma			
B	PAGRINDINĖS VEIKLOS SĄNAUDOS	P22	-10.747.076,33	-8.240.639,40
I	NUVERTĖJIMO IR NURĄŠYTŲ SUMŲ			
II	SOCIALINIŲ ĮSMOKŲ			
III	FINANSAVIMO		-10.747.076,33	-8.240.639,40
IV	KITOS			
C	PAGRINDINĖS VEIKLOS PERVERŠIS AR DEFICITAS		-440.918,15	-266.626,77
D	KITOS VEIKLOS REZULTATAS		65.039,69	61.427,18
I	KITOS VEIKLOS PAJAMOS		65.039,69	61.427,18
II	PERVESTINOS Į BIUDŽETĄ KITOS VEIKLOS PAJAMOS			
III	KITOS VEIKLOS SĄNAUDOS			
E	FINANSINĖS IR INVESTICINĖS VEIKLOS REZULTATAS	P23	-8.887,56	-20.560,86
F	APSKAITOS POLITIKOS KEITIMO IR ESMINIŲ APSKAITOS KLAIDŲ TAISYMO ĮTAKA			-24.639,27
H	GRYNASIS PERVERŠIS AR DEFICITAS PRIEŠ NUOSAVYBĖS METODO ĮTAKĄ		-384.766,02	-250.399,72
I	NUOSAVYBĖS METODO ĮTAKA			
J	GRYNASIS PERVERŠIS AR DEFICITAS		-384.766,02	-250.399,72

Administracijos direktorius
(viešojo sektoriaus subjekto vadovas arba jo įgaliotas administracijos vadovas)

Vyresn. specialistė
(vyriausiasis buhalteris (buhalteris))

(parašas)

(parašas)

Vidas Kreivėnas
(vardas ir pavardė)

Elena Mikalaušienė
(vardas ir pavardė)

Ignalinos rajono savivaldybės išdas, Laisvės a. 70, LT 30122 Ignalina

2018 M. GRUODŽIO 31 D. pasibaigusių metų FINANSINIŲ ATASKAITŲ RINKINYS
(Visos sumos eurai, jei nenurodyta kitaip)

Patvirtinta
ID: -2147424426
D/L: 2019-04-02 14:15:50


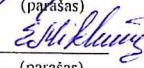
PINIGŲ SRAUTŲ ATASKAITA
PAGAL 2018 M. GRUODŽIO 31 D. DUOMENIS
2019-04-02 Nr. *B9-121*
(data)

Pateikimo valiuta ir tikslumas: eurai

Eil. Nr.	Straipsniai	Pastabos Nr.	Ataskaitinis laikotarpis	Praėjęs ataskaitinis laikotarpis
1	2	3	4	5
A	PAGRINDINĖS VEIKLOS PINIGŲ SRAUTAI			
I	Išplaukos		-386.758,54	-2.360.950,06
I.1	Finansavimo sumos:		17.424.772,02	14.822.809,42
I.1.1	Iš valstybės biudžeto		6.635.238,20	6.163.319,34
I.1.2	Iš savivaldybės biudžeto		6.115.745,81	6.158.137,78
I.1.3	Iš ES, užsienio valstybių ir tarptautinių organizacijų lėšų			
I.1.4	Iš kitų šaltinių		519.492,39	5.181,56
I.2	Iš mokesčių			
I.3	Iš socialinių įmokų		10.266.521,08	8.096.014,24
I.4	Už suteiktas paslaugas			
I.5	Gautos palūkanos		341.352,78	341.307,70
I.6	Kitos išplaukos		181.659,96	222.168,14
II	Pervestos lėšos		-17.779.876,55	-17.128.958,86
II.1	Iš valstybės biudžetą			
II.2	Iš savivaldybių biudžetus		-71.871,02	-39.243,52
II.3	ES, užsienio valstybėms ir tarptautinėms organizacijoms			
II.4	Iš kitus išteklių fondus			
II.5	Viešojo sektoriaus subjektams		-17.708.005,53	-17.089.715,34
II.6	Kitiems subjektams			
III	Išmokos			
III.1	Socialinių išmokų		-31.654,01	-54.800,62
III.2	Kitų paslaugų įsigijimo			
III.3	Sumokėtos palūkanos			
III.4	Kitos išmokos		-31.654,01	-34.252,40
B	INVESTICINĖS VEIKLOS PINIGŲ SRAUTAI			
I	Ilgalaikio turto (išskyrus finansinį) ir biologinio turto įsigijimas			
II	Ilgalaikio turto (išskyrus finansinį) ir biologinio turto perleidimas			
III	Ilgalaikio finansinio turto įsigijimas			
IV	Ilgalaikio finansinio turto perleidimas			
V	Terminuotųjų indėlių (padidėjimas) sumažėjimas			
VI	Gauti dividendai			
VII	Kiti investicinės veiklos pinigų srautai			
C	FINANSINĖS VEIKLOS PINIGŲ SRAUTAI			
I	Išplaukos iš gautų paskolų		-9.874,07	2.029.163,74
II	Gautų paskolų grąžinimas		355.594,35	205.899,71
III	Kiti finansinės veiklos pinigų srautai		-401.069,79	-401.069,79
D	VALIUTOS KURSŲ PASIKEITIMO ĮTAKA PINIGŲ IR PINIGŲ EKVIVALENTŲ LIKUČIUI			
I	Pinigų ir pinigų ekvivalentų padidėjimas (sumažėjimas)		35.601,37	2.224.333,82
II	Pinigai ir pinigų ekvivalentai ataskaitinio laikotarpio pradžioje		-396.632,61	-331.786,32
III	Pinigai ir pinigų ekvivalentai ataskaitinio laikotarpio pabaigoje		979.885,53	1.311.671,85
II	Pinigai ir pinigų ekvivalentai ataskaitinio laikotarpio pabaigoje		583.252,92	979.885,53

Administracijos direktorius
(viešojo sektoriaus subjekto vadovas arba jo įgaliotas administracijos vadovas)

Vyresn. specialistė
(vyriausiasis buhalteris (buhalteris))


(parašas)

(parašas)

Vidus Kreivėnas
(vardas ir pavardė)

Elena Mikalauskiene
(vardas ir pavardė)

Ignalinos rajono savivaldybės izdas, Latvės a. 70, LT 30122 Ignalina

2018 M. GRUODŽIO 31 D. pasibaigusių metų FINANSINIŲ ATASKAITŲ RINKINYS
(Visos sumos eurais, jei nenurodyta kitaip)

Pateiktina
ID: -2147424426
D/L: 2019-04-02 14:15:50

GRYNOJO TURTO POKYČIŲ ATASKAITA
PAGAL 2018 M. GRUODŽIO 31 D. DUOMENIS
2018-04-28 Nr. BQ-281
(data)

Eil. Nr.	Straipsniai	Pastabos Nr.	Tenka kontroliuojančiajam subjektui					Iš viso	Mazumos dalis
			Dalininkų kapitalas	Tikrosios vertės rezervas	Kiti rezervai	Nuosavybės metodo įtaka	Sukauptas perviškis ar deficitas prieš nuosavybės metodo įtaką		
1		3							
2	Likutis užpraėjusio laikotarpio paskutinę dieną						9	10	
3	Perimto ilgalaikio turto iš kito viešojo sektoriaus subjekto įtaka		X		X		-1.932.908,68		
4	Perduoto arba parduoto ilgalaikio turto kitam subjektui įtaka		X		X				
5	Kitos rezervų padidėjimo (sumažėjimo) sumos		X		X				
6	Kiti sudaryti rezervai		X	X	X				
7	Kiti panaudoti rezervai		X	X	X				
8	Dalininkų (nuosavo) kapitalo padidėjimo (sumažėjimo) sumos		X	X	X		-250.399,72		
9	Ataskaitinio laikotarpio grynasis perviškis ar deficitas		X	X	X		-2.183.308,40		
10	Kiti pokyčiai								
11	Likutis praėjusio laikotarpio paskutinę dieną								
12	Perimto ilgalaikio turto iš kito viešojo sektoriaus subjekto įtaka		X		X				
13	Perduoto arba parduoto ilgalaikio turto kitam subjektui įtaka		X		X				
14	Kitos rezervų padidėjimo (sumažėjimo) sumos		X		X				
15	Kiti sudaryti rezervai		X	X	X				
16	Kiti panaudoti rezervai		X	X	X				
17	Dalininkų (nuosavo) kapitalo padidėjimo (sumažėjimo) sumos		X	X	X		-384.766,02		
18	Ataskaitinio laikotarpio grynasis perviškis ar deficitas		X	X	X		-2.568.074,42		
19	Kiti pokyčiai								
19	Likutis ataskaitinio laikotarpio paskutinę dieną								

X pažymėti ataskaitos laukai nepildomi.

Administracijos direktorius
(teisės aktais įpareigoto pasirašyti asmens pareigų pavadinimas)


(parasas)
Vidus Kreivėnas
(vardas ir pavardė)

Vyresn. specialistė
(vyriausiasis buhalteris (būhalteris), išeiu orivaloma nazal (teisės aktus))

Elena Mikalauskienė
(vardas ir pavardė)

APSKAITOS POLITIKOS KEITIMO IR KLAIDŲ TAISYMO ĮTAKA VEIKLOS REZULTATŲ ATASKAITOS STRAIPSNIAMS

Eil. Nr.	Straipsniai	Pradžios ataskaitinis laikotarpis	Apskaitos politikos keitimo ir klaidų taisymo įtaka		Pradžios ataskaitinis laikotarpis, įvertinus apskaitos politikos keitimo ir klaidų taisymo įtaką
			Paddidėjimas	Sumužėjimas (-)	
1	2	3	4	5	6=3+4+5
A	PAGRINDINĖS VEIKLOS PAJAMOS	7.974.012,63			7.974.012,63
I	FINANSAVIMO PAJAMOS				0,00
II	MOKESČIŲ IR SOCIALINIŲ ĮMOKŲ PAJAMOS	7.893.899,99			7.893.899,99
II.1	Mokesčių pajamos grynąja verte	7.893.899,99			7.893.899,99
II.1.1	Mokesčių pajamos	7.893.899,99			7.893.899,99
II.1.2	Pervestinių mokesčių suma				0,00
II.2	Socialinių įmokų pajamos grynąja verte				0,00
II.2.1	Socialinių įmokų pajamos				0,00
II.2.2	Pervestinių socialinių įmokų suma				0,00
III	PAGRINDINĖS VEIKLOS KITOS PAJAMOS	80.112,64			80.112,64
III.1	Pagrindinės veiklos kitos pajamos	80.112,64			80.112,64
III.2	Pervestinių pagrindinės veiklos kitų pajamų suma				0,00
B	PAGRINDINĖS VEIKLOS ŠAUNAUDOS	-8.240.639,40			-8.240.639,40
I	NUVERTĖJIMO IR NURAŠYTŲ SUMŲ				0,00
II	SOCIALINIŲ ĮSMOKŲ				0,00
III	FINANSAVIMO	-8.240.639,40			-8.240.639,40
IV	KITOS				0,00
C	PAGRINDINĖS VEIKLOS PERVIRŠIS AR DEFICITAS	-266.626,77			-266.626,77
D	KITOS VEIKLOS REZULTATAS	61.427,18			61.427,18
I	KITOS VEIKLOS PAJAMOS	61.427,18			61.427,18
II	PERVESTINOS Į BIUDŽETĄ KITOS VEIKLOS PAJAMOS				0,00
III	KITOS VEIKLOS ŠAUNAUDOS				0,00
E	FINANSINĖS IR INVESTICINĖS VEIKLOS REZULTATAS	-20.560,86			-20.560,86
F	APSKAITOS POLITIKOS KEITIMO IR ESMINIŲ APSKAITOS KLAIDŲ TAISYMO ĮTAKA	-24.639,27			-24.639,27
G	GRYNASIS PERVIRŠIS AR DEFICITAS PRIEŠ NUOSAVYBĖS METODO ĮTAKĄ	-250.399,72			-250.399,72
H	NUOSAVYBĖS METODO ĮTAKA				0,00
I	GRYNASIS PERVIRŠIS AR DEFICITAS	-250.399,72			-250.399,72

Administracijos direktorius
(viešojo sektoriaus subjekto vadovas arba jo įgaliotas administracijos vadovas)

Vyresni specialistė
(vyriausiasis buhalteris (buhalteris))

(parašas)

(parašas)

Vidas Kreivėnas
(vardas ir pavardė)


Elena Mikalaušienė
(vardas ir pavardė)

APSKAITOS POLITIKOS KEITIMO IR KLAIDŲ TAISYMO ĮTAKA FINANSINĖS BŪKLĖS ATASKAITOS STRAIPSNIAMS

Eil. Nr.	Straipsniai	Paskutinė praėjusio ataskaitinio laikotarpio diena	Apskaitos politikos keitimo ir klaidų taisymo įtaka		Paskutinė praėjusio ataskaitinio laikotarpio diena, įvertinus apskaitos politikos keitimo ir klaidų taisymo įtaką
			Padidėjimas	Sumažėjimas (-)	
1	2	3	4	5	6=3+4+5
A	ILGALAIKIS TURTAS				
I	Nematerialusis turtas				0,00
II	Ilgalaikis materialusis turtas				0,00
III	Ilgalaikis finansinis turtas				0,00
IV	Kitas ilgalaikis turtas				0,00
B	BIOLOGINIS TURTAS				0,00
C	TRUMPALAIKIS TURTAS	1.551.780,25			1.551.780,25
I	Atsargos				0,00
I.1	Atsargos, išskyrus ilgalaikį materialųjį ir biologinį turtą, skirtą parduoti				
I.2	Ilgalaikis materialusis ir biologinis turtas, skirtas parduoti				0,00
II	Išankstiniai apmokėjimai				0,00
III	Per vienus metus gautinos sumos	571.894,72			571.894,72
III.1	Gautinos trumpalaikės finansinės sumos				0,00
III.2	Gautini mokesčiai ir socialinės įmokos	301.189,96			301.189,96
III.3	Gautinos finansavimo sumos				0,00
III.4	Gautinos sumos už turto naudojimą, parduotas prekes, turta, paslaugas				0,00
III.5	Sukauptos gautinos sumos	270.704,76			270.704,76
III.6	Kitos gautinos sumos				0,00
IV	Trumpalaikės investicijos				0,00
V	P pinigai ir pinigų ekvivalentai	979.885,53			979.885,53
	IŠ VISO TURTO	1.551.780,25			1.551.780,25
D	FINANSAVIMO SUMOS				
I	Iš valstybės biudžeto	6.104,37			6.104,37
II	Iš savivaldybės biudžeto	6.104,37			6.104,37
III	Iš Europos Sąjungos, užsienio valstybių ir tarptautinių organizacijų	0,00			0,00
IV	Iš kitų šaltinių				0,00
E	ISIPAREIGOJIMAI	3.728.984,28			3.728.984,28
I	Ilgalaikiai įsipareigojimai	2.526.890,10			2.526.890,10
I.1	Ilgalaikiai finansiniai įsipareigojimai	2.517.764,51			2.517.764,51
I.2	Ilgalaikiai atidėjimai				0,00
I.3	Kiti ilgalaikiai įsipareigojimai	9.125,59			9.125,59
II	Trumpalaikiai įsipareigojimai	1.202.094,18			1.202.094,18
II.1	Ilgalaikių atidėjimų einamųjų metų dalis ir trumpalaikiai atidėjimai				0,00
II.2	Ilgalaikių įsipareigojimų einamųjų metų dalis	401.069,79			401.069,79
II.3	Trumpalaikiai finansiniai įsipareigojimai				0,00
II.4	Mokėtinos subsidijos, dotacijos ir finansavimo sumos				0,00
II.5	Mokėtinos sumos į Europos Sąjungos biudžetą				0,00
II.6	Mokėtinos sumos į biudžetus ir fondus				0,00
II.7	Mokėtinos socialinės įmokos				0,00
II.8	Grąžintini mokesčiai, įmokos ir jų permokos				0,00
II.9	Tiekėjams mokėtinos sumos				0,00
II.10	Sukauptos mokėtinos sumos	705.909,71			705.909,71
II.11	Kiti trumpalaikiai įsipareigojimai	95.114,68			95.114,68
F	GRYNASIS TURTAS	-2.183.308,40			-2.183.308,40
I	Rezervai				0,00
II	Nuosavybės metodo įtaka				0,00
III	Sukauptas perviršis ar deficitas	-2.183.308,40			-2.183.308,40
III.1	Einamųjų metų perviršis ar deficitas	-250.399,72			-250.399,72
III.2	Ankstesnių metų perviršis ar deficitas	-1.932.908,68	0,00		-1.932.908,68
	IŠ VISO FINANSAVIMO SUMŲ, ISIPAREIGOJIMŲ IR GRYNŲJO TURTO	1.551.780,25			1.551.780,25

Administracijos direktorius
(viešojo sektoriaus subjekto vadovas arba jo įgaliotas administracijos vadovas)

Vyresn. specialistė
(vyriausiasis buhalteris (buhalteris))

(parašas)

(parašas)

Vidas Kreivėnas
(vardas ir pavardė)

Elena Mikalauskienė
(vardas ir pavardė)

IGNALINOS RAJONO SAVIVALDYBĖS IŽDAS

AIŠKINAMASIS RAŠTAS PRIE 2018 M. FINANSINIŲ ATASKAITŲ RINKINIO

I. BENDROJI DALIS

1. Ignalinos rajono savivaldybės išdas yra juridinio asmens teisių neturintis išteklių fondas, kurio veikla kaupti, valdyti ir naudoti savivaldybės išteklius.

Savivaldybės išdo steigėjas ir kontroliuojantis subjektas yra Ignalinos rajono savivaldybės administracija, turinti juridinio asmens teises. Ignalinos rajono savivaldybės administracija yra biudžetinė įstaiga, kodas 288768350, adresas: Laisvės a. Nr.70, Ignalina, Lietuvos Respublika. Veiklos rūšis: Lietuvos Respublikos savivaldybių veikla (kodas 75.11.20).

2. Savivaldybės išdo paskirtis – užtikrinti efektyvų ir racionalų Ignalinos rajono savivaldybės finansinių išteklių valdymą ir jų naudojimą Savivaldybės tarybos patvirtintoms socialinėms ir ekonominėms bei kitoms programoms įgyvendinti, savivaldybės biudžetinėms įstaigoms išlaikyti ir viešųjų paslaugų teikimui organizuoti.

3. Išdo buhalterinę apskaitą tvarko ir finansines ataskaitas rengia Ignalinos rajono savivaldybės administracijos finansų valdymo apskaitos skyrius, kuris yra Ignalinos rajono savivaldybės administracijos struktūrinis padalinys.

4. Savivaldybės išdo finansiniai metai sutampa su kalendoriniais metais. 2018 metų savivaldybės išdo finansinių ataskaitų rinkinys sudarytas pagal 2018 m. gruodžio 31 dienos apskaitos duomenis.

5. Kontroliuojamų arba asocijuotų subjektų bei filialų ar kitų struktūrinių padalinių Ignalinos rajono savivaldybės išdas neturi.

6. Reikšmingų įvykių, kurie gali turėti įtakos 2018 m. išdo veiklai, nebuvo.

II. APSKAITOS POLITIKA

1. Skyrius (Iždas) taiko tokią apskaitos politiką, kuri užtikrina, kad apskaitos duomenys atitiktų kiekvieno taikytino VSAFAS reikalavimus. Jeigu nėra konkretaus VSAFAS reikalavimo, vadovaujama bendraisiais apskaitos principais, nustatytais I-ajame VSAFAS „Finansinių ataskaitų rinkinio pateikimas“.

2. Skyrius (Iždo) buhalterinę apskaitą vykdo vadovaudamasis Buhalterinės apskaitos įstatymu, biudžetinių įstaigų buhalterinės apskaitos taisyklėmis, Ignalinos rajono savivaldybės tarybos sprendimais, Ignalinos rajono savivaldybės mero potvarkiais, Ignalinos rajono savivaldybės administracijos direktoriaus įsakymais, kitais teisės aktais. Finansinių ataskaitų rinkinys parengtas pagal VSAFAS taikytinus savivaldybės išdo apskaitai. Taikomi visi VSAFAS, išskyrus 13 VSAFAS „Nematerialusis turtas“, 12 VSAFAS „Ilgalaikis materialusis turtas“, 16 VSAFAS „Biologinis turtas ir mineraliniai ištekliai“, 8 VSAFAS „Atsargos“.

3. Ignalinos rajono finansų skyrius ilgalaikiu turtu nedisponuoja, tik trumpalaikiu, kurį sudaro gautini mokesčiai ir socialinės įmokos, pinigai ir pinigų ekvivalentai (pinigai visose bankų sąskaitose).

4. Iždas turi ilgalaikių ir trumpalaikių įsipareigojimų. Ilgalaikiai įsipareigojimai, tai savivaldybės paimtos paskolos ilgesniam, kaip vienerių metų laikotarpiui. Trumpalaikius įsipareigojimus sudaro ilgalaikių įsipareigojimų einamųjų metų dalis ir savivaldybei suteiktos paskolos trumpesniam, kaip vieneri metai laikotarpiui.

5. Finansinis turtas ir įsipareigojimai apskaitoje registruojami ir pateikiami finansinėse ataskaitose pagal 17-ajame VSAFAS „Finansinis turtas ir finansiniai įsipareigojimai“ nustatytus reikalavimus. Pirminio pripažinimo metu finansinis turtas ir finansiniai įsipareigojimai vertinami

įsigijimo savikaina. Vėliau, sudarant finansines ataskaitas ilgalaikis turtas ir ilgalaikiai išipareigojimai įvertinami amortizuota savikaina, trumpalaikis turtas – įsigijimo savikaina, atėmus nuvertėjimą, trumpalaikiai išipareigojimai įvertinami įsigijimo savikaina.

6. Pajamos pripažįstamos, vadovaujantis kaupimo principu: apskaitoje registruojamos tada, kai uždirbamos, neatsižvelgiant į gavimą. Pajamomis nepripažįstami avansai ir kiti išankstiniai apmokėjimai. Mokesčių pajamos pripažįstamos tą laikotarpį, kurį įvyksta mokestinis įvykis, jei mokesčių prievolės suma galima patikimai įvertinti per 60 kalendorinių dienų po atskaitinio laikotarpio pabaigos.

7. Išdo apskaitoje registruojamos pajamos skirstomos į:

- 7.1. pagrindinės veiklos,
- 7.2. kitos veiklos ,
- 7.3. finansinės ir investicinės veiklos.

8. Pagal pobūdį pajamos skirstomos į šias grupes:

- 8.1. finansavimo pajamos,
- 8.2. mokesčių pajamos,
- 8.3. turto naudojimo pajamos,
- 8.4. prekių, turto, paslaugų pardavimo pajamos
- 8.5. baudų, sumų už konfiskuotą turtą ir kitas netesybų, susijusių su kita finansine ar investicine veikla, pajamos,
- 8.6. finansinės ir investicinės veiklos pajamos,
- 8.7. kitos pajamos.

9. Finansavimo sumos – iš valstybės biudžeto bei iš kitų šaltinių gauti pinigai. Finansavimo sumos apima gautus ar gautinus pinigus ar kitą turtą

10. Sąnaudos apskaitoje pripažįstamos vadovaujantis kaupimo su palyginamumo principais tuo atskaitiniu laikotarpiu, kai uždirbamos su jomis susijusios pajamos, neatsižvelgiant į pinigų išleidimo laiką

11. Apskaitos politika keičiama, kai keičiasi VSAFAS ar kiti buhalterinę apskaitą ir finansinių ataskaitų sudarymą reglamentuojantys teisės aktai. Apskaitos politikos keitimas apskaitoje registruojamas ir finansinėse ataskaitose parodomas retrospektyviai, išskyrus tuos atvejus, VSAFAS pakeitimuose nurodyta, kad turi būti perspektyvinis būdas.

Poveikis, kurį daro apskaitos politikos keitimas einamojo atskaitinio laikotarpio informacijai ir darytų ankstesnių atskaitinių laikotarpių informacijai, registruojamas apskaitoje tą atskaitinį laikotarpį, kuri apskaitos politika keičiama, ir rodomas einamojo atskaitinio laikotarpio finansinėse ataskaitose. Atskaitinio laikotarpio Veiklos rezultatų ataskaitoje apskaitos politikos keitimo dalis susijusi su ankstesniais atskaitiniais laikotarpiais, rodoma straipsnyje „Apskaitos politikos keitimo ir esminių klaidų taisymo įtaka“.

Esminės ir neesminės klaidos taisomos einamojo atskaitinio laikotarpio finansinėse ataskaitose. Apskaitos klaidų taisymo įtaka finansinėse ataskaitose parodomas taip: jei apskaitos klaida neesminė, jos taisymas registruojamas toje pačioje sąskaitoje, kurioje buvo užregistruota klaidinga informacija ir parodoma toje pačioje Veiklos rezultatų ataskaitoje kurioje buvo pateikta klaidinga informacija. Jei apskaitos klaida esminė, jos taisymas registruojamas tam tikroje sąskaitoje ir parodoma Veiklos rezultatų ataskaitos eilutėje „ Apskaitos politikos keitimo bei esminių apskaitos klaidų taisymo įtaka“ .

III. AIŠKINAMOJO RAŠTO PASTABOS

Per 2018 m. “Apskaitos politikos ir esminių apskaitos klaidų taisymo įtaka” nebuvo taikyta .

P20. Savivaldybės išdas mokesčių pajamas 2018 m. gruodžio 31 d. apskaitoje pripažino pagal Valstybinės mokesčių inspekcijos prie Lietuvos Respublikos finansų ministerijos surinktų ir

apskaičiuotų administruojamų mokesčių pajamų ataskaitos formoje S1 bei „Mokesčių ir kitų įmokų į biudžetus apyskaitos formos 1-VP“ priede pateiktus duomenis. Mokesčių pajamos kurios sudaro 10187,0 tūkst. eurų. finansinėje ataskaitoje įvertintos grynąja verte, informacija apie mokesčių pajamas grynąja verte ir mokesčių sumas pagal atskirą mokestį pateikta 9-ojo VSAFAS 4 ir 6 prieduose. Lyginant su praeitais metais, mokesčių pajamų gavome daugiau 2293,05 tūkst.eurų. Per 2018 m. gyventojų pajamų mokesčio gavome 9634,6 tūkst.eurų, 2017 m. 7430,9 tūkst.eurų. 2203,6 tūkst.eurų daugiau gavome gyventojų pajamų mokesčio.

P21. Pagrindinės veiklos kitų pajamų iššifravimas pateiktas 10-ojo VSAFAS 2 priede. Pagrindinės veiklos kitas pajamas 119,2 tūkst.eurų sudaro: pajamos iš rinkliavų 16,5 tūkst. eurų, valstybinės žemės nuomos mokestis 94,1 tūkst. eurų, ir kitų pajamų 8,6 tūkst. eurų. Lyginant su praėjusiais metais 35,8 tūkst.eurų, padidėjo žemės nuomos mokestis (2017m. 58,3 tūkst.eurų žemės nuomos mokestis)

Kitos veiklos kitas pajamas 65,0 tūkst.eurų sudaro nuomos pajamos, kurios pervestos į savivaldybės biudžetą per Valstybinę mokesčių inspekciją 33,5 tūkst.eurų. Per 2018 m. gauta 26,1 tūkst.eurų už turto pardavimą priklausanti savivaldybei ir 5,4 tūkst. eurų kitų pajamų.

P22. Pagrindinės veiklos sąnaudų informacija pagal veiklos segmentus pateikta 25-ojo VSAFAS priede.

Finansavimo sąnaudas 10747,1 tūkst. eurų išdo apskaitoje sudaro iš gautų pajamų (mokesčių, rinkliavų, turto pardavimo) suteiktas finansavimas biudžetinių įstaigų programoms vykdyti pagal jų pateiktas paraiškas. Palyginus šiuos metus su 2017m. finansavimo sąnaudų padidėjo 2506,4 tūkst. eurų. Ši padidėjimą lėmė minimalaus darbo užmokesčio padidinimas, kitų išlaidų, komunalinių paslaugų ir ryšių padidėjimas. Didžiausią dalį finansavimo sąnaudų 2602,2 tūkst.eurų sudaro švietimas, tai 24,2% visų sąnaudų. Socialinė apsauga sudaro 2610,3 tūkst. eurų 24,3% visų sąnaudų sumos. 1267,1 tūkst.eurų arba 11,8% kultūra, 1769,3 tūkst. eurų arba 16,5% sąnaudų sudaro valdymas, komunalinis ūkis 1464,5 tūkst. eurų arba 13,6% vsų išlaidų, ekonomikai 936,4 tūkst. eurų, arba 8,7% visų sąnaudų. 97,3 tūkst. eurų, arba 0,9% kitoms smulkesnėms sritims. Finansavimo sąnaudos registruotos tuo pačiu metu, kai registruota subjektui mokėtina suma pagal jo pateiktą ir patvirtintą mokėjimo paraišką.

P23. Finansinės ir investicinės veiklos rezultatai (8,9) tūkst. eurų. sudaro Ignalinos rajono savivaldybės išdo apskaitoje 21,8 tūkst.eurų, tai apskaičiuotų delspinigių ir baudų už laiku nesumokėtus mokesčius, atėmus sumokėtas palūkanas už paskolas 30,7 tūkst.eurų. Informacija apie finansinės ir investicinės veiklos rezultatai pateikta 6-ojo VSAFAS 4 priede.

P10. Informacija apie per vienerius metus gautinas sumas pateikiama 17-ojo VSAFAS 7 priede. Valstybinė mokesčių inspekcija prie Lietuvos Respublikos finansų ministerijos savivaldybės išdui liko nepervedusi įplaukusių mokesčių sumų 210,9 tūkst. eurų, Savivaldybės išdas gautinas mokesčių pajamas pripažino pagal Valstybinės mokesčių inspekcijos pateiktą VMI surinktų ir apskaičiuotų administruojamų mokesčių ar įmokų pajamų ataskaitą S1 bei formos 1 – VP 4 priedo papildomus duomenis. Savivaldybės išdas, pasibaigus ataskaitiniam laikotarpiui, pagal pateiktas viešojo sektoriaus subjektų „Pažymas dėl finansavimo sumų“ užregistravo savo apskaitoje 328,7 tūkst. eurų per ataskaitinį laikotarpį sukauptų gautinų finansavimo sumų. Šias sumas sudaro iš valstybės biudžeto lėšų mokami sukaupti atostoginiai ir įmokos socialiniam draudimui, bei gautinos pašalpos, kompensacijos ir išmokos vaikams. Taip pat, pagal pateiktą VMI ataskaitą užregistruotos sukauptų pajamų iš mokesčių sumos 91,0 tūkst. eurų, pagal pateiktas administracijos ataskaitas – sukauptos žemės nuomos pajamos 23,5 tūkst. eurų. ir kitos pajamos 2,2 tūkst.eurų

P11. Pinigus ir pinigų ekvivalentus 583,3 tūkst.eurų savivaldybės išdo apskaitoje sudaro pinigai banko sąskaitose. Informacija apie pinigus ir pinigų ekvivalentus pateikiama 17-ojo VSAFAS 8 priede.

P12. Suteiktos finansavimo sumos apskaitoje detalizuotos pagal subjektus, kuriems skirtos finansavimo sumos, valstybės funkcijas, programas, finansavimo šaltinius, valstybės ir savivaldybių biudžetų išlaidų ekonominės klasifikacijos straipsnius. Informacija apie finansavimo sumas pagal šaltinį, tikslinę paskirtį ir jų pokyčius pateikiama 20-ojo VSAFAS 4 priede. 2018

metais iš valstybės biudžeto gauta 6114,7 tūkst. eurų, valstybinėms (perduotoms savivaldybėms) funkcijoms atlikti 6111,2 tūkst. eurų. 2016 metais vadovaujantis 26-ojo VSAFAS nuostatomis pakeista įplaukų gaunamų už parduotą valstybinę žemę apskaita. Iki apskaitos politikos pakeitimo įplaukos, gautos už parduotą valstybės žemę ir su jomis susijusios palūkanos ir delspinigiai buvo pripažinti savivaldybės išdo pajamomis. Pasikeitus apskaitos politikai šios įplaukos pripažįstamos finansavimo sumomis gautomis iš valstybės biudžeto. Per 2018m. gautinų sumų už parduotą valstybės žemę gauta 3,5 tūkst. eurų. Per 2018 m. dalis projektų iš Europos Sąjungos finansinės paramos lėšų buvo finansuojami per išdo sąskaitą 522,7 tūkst. eurų. Šios lėšos buvo pervestos savivaldybės administracijai. Šie projekai bus tęsiami ir 2019 m.

P13. Ilgalaikius finansinius įsipareigojimus sudaro 2372,3 tūkst. eurų, tai paskolų likutis atėmus ilgalaikių įsipareigojimų einamųjų metų dalį. Kitus įsipareigojimus 9,1 tūkst. eurų sudaro, pagal Lietuvos Respublikos Vyriausybės 2015-09-26 nutarimą Nr.903 “Dėl Lietuvos Respublikos asmenų, kuriems už darbą apmokama iš valstybės lėšų, dėl ekonomikos krizės neproporcingai sumažinto darbo užmokesčio (atlyginimo) dalies grąžinimo įstatymo įgyvendinimo“ priskaičiuota išmokėjimui suma.

P14. Ilgalaikių paskolų einamųjų metų dalį sudaro 501,1 tūkst. eurų, tai paskolų lėšos, kurias turėsime grąžinti per 2019 m. Ilgalaikių paskolų einamųjų metų dalis liko nepakitusi. Per 2018 m. gauta paskolų 355,6 tūkst. eurų. Gautos paskolos buvo panaudotos ilgalaikių paskolų refinansavimui. Savivaldybė 2018-12-31 datai turi suteiktų garantijų UAB “Utenos regiono atliekų tvarkymo centrui” 145,7 tūkst. eurų ir UAB Ignalinos šilumos tinklams 144,8 tūkst. eurų už jų paaimtas paskolas banke.

P17 Informacija apie sukauptas mokėtinas sumas yra priede (trumpalaikės mokėtinos sumos) trumpalaikės mokėtinas sumas 732,3 tūkst.eurų, sudaro sukauptos finansavimo sąnaudos 234,2 tūkst.eurų ir kitos sukauptos mokėtinos sumos 498,1 tūkst. eurų, tai biudžetinių įstaigų atostoginiai, ir kreditoriniai įsipareigojimai. Kitas mokėtinas sumas 89,2 tūkst. eurų, sudaro grąžintini, lėšų už paslaugas likučiai.

P18. Grynasis turtas ataskaitinio laikotarpio pabaigai sudaro (2568,1) tūkst. eurų. . Einamųjų metų deficitas (384,8) tūkst. eurų., ankstesnių metų deficitas (2183,3) tūkst. eurų. Savivaldybės grynasis turtas apskaičiuojamas aritmetiškai – iš viso turto balansinės vertės atimama visų įsipareigojimų ir finansavimo sumų vertė. 2018 m. gruodžio 31d savivaldybės deficitas lyginant su 2017 m. tuo pačiu laikotarpiu, padidėjo (384,8) tūkst. eurų Tai įtakojo išlaidų didėjimas.

Administracijos direktorius

Vyresn.specialistė




Vidas Kreivėnas

Elena Mikalauskienė

Ignalinos rajono savivaldybės izdas, Laisvės a. 70, LT 30122 Ignalina

2018 M. GRUODŽIO 31 D. pasibaigusiu metų FINANSINIŲ ATASKAITŲ RINKINYS

(Visos sumos eurais, jei nenurodyta kitaip)

P2 Informacija pagal segmentus

ATASKAITINIO LAIKOTARPIO INFORMACIJA PAGAL VEIKLOS SEGMENTUS

Eil. Nr.	Finansinių ataskaitų straipsniai	Segmentai						
		Bendros valstybės paslaugos	Gynyba	Višioji tvarka ir visuomenės apsauga	Ekonomika	Aplinkos apsauga	Būstas ir komunalinis ūkis	Svetkatos apsauga
1	2	3	4	5	6	7	8	9
1	Pagrindinės veiklos sąnaudos	-1.769.280,30		-35.510,00	-936.358,98	-37.752,16	-1.464.475,32	-24.164,99
1.1	Darbo užmokesčio ir socialinio draudimo							
1.2	Nusidėvėjimo ir amortizacijos							
1.3	Komunalinių paslaugų ir ryšių							
1.4	Komandiruočių							
1.5	Transporto							
1.6	Kvalifikacijos kėlimo							
1.7	Paprastojo remonto ir eksploataavimo							
1.8	Nuvertėjimo ir nurašytų sumų							
1.9	Sunaudotų ir parduotų atsargų savikaina							
1.10	Socialinių išmokų							
1.11	Nuomos							
1.12	Finansavimo							
1.13	Kitų paslaugų	-1.769.280,30		-35.510,00	-936.358,98	-37.752,16	-1.464.475,32	-24.164,99
1.14	Kitos							
2	Apskaitos politikos keitimo ir esminių apskaitos klaidų taisyso įtaka							
3	Pagrindinės veiklos pinigų srautai							
3.1	Išmokos	-31.654,01						
3.1.1	Darbo užmokesčio ir socialinio draudimo							
3.1.2	Komunalinių paslaugų ir ryšių							
3.1.3	Komandiruočių							
3.1.4	Transporto							
3.1.5	Kvalifikacijos kėlimo							
3.1.6	Paprastojo remonto ir eksploataavimo							
3.1.7	Atsargų įsigijimo							
3.1.8	Socialinių išmokų							
3.1.9	Nuomos							
3.1.10	Kitų paslaugų įsigijimo							
3.1.11	Sumokėtos palūkanos	-31.654,01						
3.1.12	Kitos išmokos							

Ignalinos rajono savivaldybės izdas, Laisvės a. 70, LT-30122 Ignalina

2018 M. GRUODŽIO 31 D. pasibaigusiu metų FINANSINIŲ ATASKAITŲ RINKINYS

(Visos sumos eurais, jei nenurodyta kitaip)

Patvirtinta
ID: -2147424426
D/L: 2019-03-18 15:59:14

P2 Informacija pagal segmentus

Eil. Nr.	Finansinių ataskaitų straipsniai	Segmentai			Iš viso
		Poilsis, kultūra ir religija	Švietimas	Socialinė apsauga	
1	2	10	11	12	13
1	Pagrindinės veiklos sąnaudos	-1.267.121,85	-2.602.155,39	-2.610.257,34	-10.747.076,33
1.1	Darbo užmokesčio ir socialinio draudimo				
1.2	Nusidėvėjimo ir amortizacijos				
1.3	Komunalinių paslaugų ir ryšių				
1.4	Komandiruočių				
1.5	Transporto				
1.6	Kvalifikacijos kėlimo				
1.7	Paprastojo remonto ir eksploatavimo				
1.8	Nuvertėjimo ir nurašytų sumų				
1.9	Sunaudotų ir parduotų atsargų savikaina				
1.10	Socialinių išmokų				
1.11	Nuomos				
1.12	Finansavimo				
1.13	Kitų paslaugų	-1.267.121,85	-2.602.155,39	-2.610.257,34	-10.747.076,33
1.14	Kitos				
2	Apskaitos politikos keitimo ir esminių apskaitos klaidų taisymo įtaka				
3	Pagrindinės veiklos pinigų srautai				
3.1	Išmokos				-31.654,01
3.1.1	Darbo užmokesčio ir socialinio draudimo				
3.1.2	Komunalinių paslaugų ir ryšių				
3.1.3	Komandiruočių				
3.1.4	Transporto				
3.1.5	Kvalifikacijos kėlimo				
3.1.6	Paprastojo remonto ir eksploatavimo				
3.1.7	Atsargų įsigijimo				
3.1.8	Socialinių išmokų				
3.1.9	Nuomos				
3.1.10	Kitų paslaugų įsigijimo				
3.1.11	Sumokėtos patikamos				
3.1.12	Kitos išmokos				-31.654,01

Ignalinos rajono savivaldybės išdas, Laisvės a. 70, LT 30122 Ignalina

2018 M. GRUODŽIO 31 D. pasibaigusių metų FINANSINIŲ ATASKAITŲ RINKINYS

(Visos sumos eurai, jei nenurodyta kitaip)

PRAEJUSIO ATASKAITINIO LAIKOTARPIO INFORMACIJA PAGAL VEIKLOS SEGMENTUS

Eil. Nr.	Finansinių ataskaitų straipsniai	Segmentai						
		Bendros valstybės paslaugos	Gyvyba	Višoji tvarka ir visuomenės apsauga	Ekonomika	Aplinkos apsauga	Būstas ir komunalinis ūkis	Sveikatos apsauga
1	2	3	4	5	6	7	8	9
1	Pagrindinės veiklos sąnaudos	-1.490.990,08		-24.885,80	-776.063,03	-84.336,87	-1.253.836,38	-117.021,15
1.1	Darbo užmokesčio ir socialinio draudimo							
1.2	Nusidėjimo ir amortizacijos							
1.3	Komunalinių paslaugų ir ryšių							
1.4	Komandiruočių							
1.5	Transporto							
1.6	Kvalifikacijos kėlimo							
1.7	Paprastojo remonto ir eksploatavimo							
1.8	Nuvertėjimo ir nurašytų sumų							
1.9	Sunaudotų ir parduotų atsargų savikaina							
1.10	Socialinių išmokų							
1.11	Nuomos							
1.12	Finansavimo	-1.490.990,08		-24.885,80	-776.063,03	-84.336,87	-1.253.836,38	-117.021,15
1.13	Kitų paslaugų							
1.14	Kitos							
2	Apskaitos politikos keitimo ir esminių apskaitos klaidų taisymo įtaka							
3	Pagrindinės veiklos pinigų srautai							
3.1	Išmokos	-54.800,62						
3.1.1	Darbo užmokesčio ir socialinio draudimo							
3.1.2	Komunalinių paslaugų ir ryšių							
3.1.3	Komandiruočių							
3.1.4	Transporto							
3.1.5	Kvalifikacijos kėlimo							
3.1.6	Paprastojo remonto ir eksploatavimo							
3.1.7	Atsargų įsigijimo							
3.1.8	Socialinių išmokų							
3.1.9	Nuomos							
3.1.10	Kitų paslaugų įsigijimo							
3.1.11	Sumokėtos palūkanos	-34.252,40						
3.1.12	Kitos išmokos	-20.548,22						

Ignalinos rajono savivaldybės išdas, Laisvės a. 70, LT 30122 Ignalina
 2018 M. GRUODŽIO 31 D. pasibaigusiu metų FINANSINIŲ ATASKAITŲ RINKINYS
 (Visos sumos eurais, jei nenurodyta kitaip)

Patvirtinta
 ID: -2147424426
 D/L: 2019-03-18 14:59:14

Eil. Nr.	Finansinių ataskaitų straipsniai	Segmentai			Iš viso
		Poilsis, kultūra ir religija	Švietimas	Socialinė apsauga	
1	2	10	11	12	13
1	Pagrindinės veiklos sąnaudos	-1.021.094,68	-2.455.619,75	-1.016.791,66	-8.240.639,40
1.1	Darbo užmokesčio ir socialinio draudimo				
1.2	Nusidėvėjimo ir amortizacijos				
1.3	Komunalinių paslaugų ir ryšių				
1.4	Komandiruočių				
1.5	Transporto				
1.6	Kvalifikacijos kėlimo				
1.7	Paprastojo remonto ir eksploatavimo				
1.8	Nuvertėjimo ir nurašytų sumų				
1.9	Sunaudojų ir parduotų atsargų savikaina				
1.10	Socialinių išmokų				
1.11	Nuomos				
1.12	Finansavimo				
1.13	Kitų paslaugų	-1.021.094,68	-2.455.619,75	-1.016.791,66	-8.240.639,40
1.14	Kitos				
2	Apskaitos politikos keitimo ir esminių apskaitos klaidų taisymo įtaka				
3	Pagrindinės veiklos pinigų srautai				
3.1	Išmokos				-54.800,62
3.1.1	Darbo užmokesčio ir socialinio draudimo				
3.1.2	Komunalinių paslaugų ir ryšių				
3.1.3	Komandiruočių				
3.1.4	Transporto				
3.1.5	Kvalifikacijos kėlimo				
3.1.6	Paprastojo remonto ir eksploatavimo				
3.1.7	Atsargų įsigijimo				
3.1.8	Socialinių išmokų				
3.1.9	Nuomos				
3.1.10	Kitų paslaugų įsigijimo				
3.1.11	Sumokėtos palūkanos				-34.252,40
3.1.12	Kitos išmokos				-20.548,22

Ignalinos rajono savivaldybės išdas, Laisvės a. 70, LT-30122 Ignalina

2018 M. GRUODŽIO 31 D. pasibaigusių metų FINANSINIŲ ATASKAITŲ RINKINYS

(Visos sumos eurais, jei nenurodyta kitaip)

Patvirtinta
ID: -2147424426
D/L: 2019-03-18 15:59:14

P10 Gautinos sumos

INFORMACIJA APIE PER VIENUS METUS GAUTINAS SUMAS

Eil. Nr.	Straipsniai	Paskutinė ataskaitinio laikotarpio diena				Paskutinė praėjusio ataskaitinio laikotarpio diena			
		3	4	5	6	7	8		
1	2								
1	Per vienus metų gautinų sumų įsigijimo savikaina, iš viso (1.1+1.2+1.3+1.4+1.5+1.6)	562.271,93	562.271,93	0,00	571.894,72	571.894,72			
1.1	Gautinos finansavimo sumos								
1.2	Gautini mokesčiai ir socialinės įmokos	210.899,67	210.899,67	0,00	301.189,96	301.189,96			
1.2.1	Gautini mokesčiai	210.899,67	210.899,67		301.189,96	301.189,96			
1.2.2	Gautinos socialinės įmokos								
1.3	Gautinos sumos už turto naudojimą, parduotas prekes, turtą, paslaugas								
1.3.1	Gautinos sumos už turto naudojimą								
1.3.2	Gautinos sumos už parduotas prekes								
1.3.3	Gautinos sumos už suteiktas paslaugas								
1.3.4	Gautinos sumos už parduotą ilgalaikį turtą								
1.3.5	Kitos								
1.4	Gautinos sumos už konfiskuotą turtą, baudos ir kitos netesybos								
1.5	Sukauptos gautinos sumos	328.732,90	328.732,90		270.704,76	270.704,76			
1.5.1	Iš būdžeto	234.149,08	234.149,08		219.843,41	219.843,41			
1.5.2	Kitos	94.583,82	94.583,82		50.861,35	50.861,35			
1.6	Kitos gautinos sumos	22.639,36	22.639,36						
2	Per vienus metų gautinų sumų nuvertėjimas ataskaitinio laikotarpio pabaigoje								
3	Per vienus metų gautinų sumų balansinė vertė (1-2)	562.271,93	562.271,93	0,00	571.894,72	571.894,72			

Ignalinos rajono savivaldybės išdard, Laisvės a. 70, LT 30122 Ignalina

2018 M. GRUODŽIO 31 D. pasibaigusią metų FINANSINIŲ ATASKAITŲ RINKINYS
(Visos sumos eurais, jei nenurodyta kitaip)

Patvirtinta
ID: -2147424426
D/L: 2019-03-18 15:59:14

P11 Pinigai ir pinigų ekvivalentai

INFORMACIJA APIE PINIGUS IR PINIGŲ EKVIVALENTUS

Eil. Nr.	Straipsniai	Paskutinė ataskaitinio laikotarpio diena		Paskutinė praėjusio ataskaitinio laikotarpio diena	
		Iš viso	Biudžeto asignavimai	Iš viso	Biudžeto asignavimai
1	2	3	4	5	6
1	Pinigai iš valstybės biudžeto (įskaitant Europos Sąjungos finansinę paramą) (1.1+1.2+1.3+1.4+1.5+1.6)				
1.1	Pinigai bankų sąskaitose				
1.2	Pinigai kasoje				
1.3	Pinigai kelyje				
1.4	Pinigai įšaldytose sąskaitose				
1.5	Pinigų įšaldytose sąskaitose nuvertėjimas				
1.6	Pinigų ekvivalentai				
2	Pinigai iš savivaldybės biudžeto (2.1+2.2+2.3+2.4+2.5+2.6)	583.252,92	583.252,92	979.885,53	979.885,53
2.1	Pinigai bankų sąskaitose	583.252,92	583.252,92	979.885,53	979.885,53
2.2	Pinigai kasoje				
2.3	Pinigai kelyje				
2.4	Pinigai įšaldytose sąskaitose				
2.5	Pinigų įšaldytose sąskaitose nuvertėjimas				
2.6	Pinigų ekvivalentai				
3	Pinigai ir pinigų ekvivalentai iš kitų šaltinių (3.1+3.2+3.3+3.4+3.5+3.6+3.7)				
3.1	Pinigai bankų sąskaitose				
3.2	Pinigai kasoje				
3.3	Pinigai kelyje				
3.4	Pinigai įšaldytose sąskaitose				
3.5	Pinigų įšaldytose sąskaitose nuvertėjimas				
3.6	Indėliai, kurių terminas neviršija trijų mėnesių				
3.7	Kiti pinigų ekvivalentai				
4	Iš viso pinigų ir pinigų ekvivalentų (1+2+3)	583.252,92	583.252,92	979.885,53	979.885,53
5	Iš jų išteklių fondų lėšos				

Ignalinos rajono savivaldybės išdas, Laisvės a. 70, LT-30122 Ignalina

2018 M. GRUODŽIO 31 D. pasibaigusių metų FINANSINIŲ ATASKAITŲ RINKINYS
(Visos sumos eurais, jei nenurodyta kitaip)

P12 Finansavimo sumos

FINANSAVIMO SUMOS PAGAL ŠALTINIŲ, TIKSLINĘ PASKIRTĮ IR JŲ POKYČIAI PER ATASKAITINIŲ LAIKOTARPIŲ

Eil. Nr.	Finansavimo sumos	Finansavimo sumų likutis ataskaitinio laikotarpio pradžioje	Per ataskaitinį laikotarpį						Finansavimo sumų sumažėjimas dėl jų panaudojimo savo veiklai
			Finansavimo sumos (gautos), išskyrus neatlygintinai gautą turtą	Finansavimo sumų pergrupavimas*	Neatlygintinai gautas turtas	Perduota lėšoms viešojo sektoriaus subjektams	Finansavimo sumų sumažėjimas dėl turto pardavimo	Finansavimo sumų sumažėjimas dėl jų panaudojimo savo veiklai	
1	2	3	4	5	6	7	8	9	
1	Iš valstybės biudžeto (išskyrus valstybės biudžeto dalį gautą iš Europos Sąjungos, užsienio valstybių ir tarptautinių organizacijų)	6.104,37	6.114.708,21			-6.039.346,75			
1.1	Nepiniginiam turtui įsigyti		1.173.108,67			-1.173.108,67			
1.2	Kitoms išlaidoms kompensuoti	6.104,37	4.941.599,54			-4.866.238,08			
2	Iš savivaldybės biudžeto (išskyrus savivaldybės biudžeto asignavimų dalį gautą iš Europos Sąjungos, užsienio valstybių ir tarptautinių organizacijų)								
2.1	Nepiniginiam turtui įsigyti								
2.2	Kitoms išlaidoms kompensuoti								
3	Iš Europos Sąjungos, užsienio valstybių ir tarptautinių organizacijų (finansavimo sumų dalis kuri gaunama iš Europos Sąjungos, neįskaitant finansavimo sumų iš valstybės ar savivaldybės biudžetų ES projektams finansuoti)		522.726,88	0,00		-522.726,88			
3.1	Nepiniginiam turtui įsigyti		285.653,40	237.093,48		-522.726,88			
3.2	Kitoms išlaidoms kompensuoti		237.093,48	-237.093,48					
4	Iš kitų šaltinių								
4.1	Nepiniginiam turtui įsigyti								
4.2	Kitoms išlaidoms kompensuoti								
5	Iš viso finansavimo sumų	6.104,37	6.637.435,09	0,00		-6.562.073,63			

* Šioje skiltyje rodomas finansavimo sumų pergrupavimas; praėjusio ataskaitinio laikotarpio klaidų taisymas; valiutos kurso įtaka pinigų likučiams, susijusiems su finansavimo sumomis; finansavimo sumų dalis, pripažinta fondo finansavimo pajamomis.

Ignalinos rajono savivaldybės išdas, Laisvės a. 70, LT-30122 Ignalina

2018 M. GRUODŽIO 31 D. pasibaigusių metų FINANSINIŲ ATASKAITŲ RINKINYS

(Visos sumos eurais, jei nenurodyta kitaip)

Patvirtinta
ID: -2147424426
D/L: 2019-03-18 15:59:14

P12 Finansavimo sumos

Eil. Nr.	Finansavimo sumos	Per ataskaitinį laikotarpį					Finansavimo sumų likutis ataskaitinio laikotarpio pabaigoje
		Finansavimo sumų sumažėjimas dėl jų perdavimo ne viešojo sektoriaus subjektams	Finansavimo sumos grąžintos	Finansavimo sumų (gaufinų) pasikeitimas	Kiti pokyčiai	14	
1	2	10	11	12	13	14	
1	Iš valstybės biudžeto (išskyrus valstybės biudžeto dalį gautą iš Europos Sąjungos, užsienio valstybių ir tarptautinių organizacijų)		-71.871,02			9.594,81	
1.1	Nepiniginiam turtui įsigyti					0,00	
1.2	Kitoms išlaidoms kompensuoti		-71.871,02			9.594,81	
2	Iš savivaldybės biudžeto (išskyrus savivaldybės biudžeto asignavimų dalį gautą iš Europos Sąjungos, užsienio valstybių ir tarptautinių organizacijų)						
2.1	Nepiniginiam turtui įsigyti						
2.2	Kitoms išlaidoms kompensuoti						
3	Iš Europos Sąjungos, užsienio valstybių ir tarptautinių organizacijų (finansavimo sumų dalis kuri gaunama iš Europos Sąjungos, neįskaitant finansavimo sumų iš valstybės ar savivaldybės biudžetų ES projektams finansuoti)					0,00	
3.1	Nepiniginiam turtui įsigyti					0,00	
3.2	Kitoms išlaidoms kompensuoti					0,00	
4	Iš kitų šaltinių						
4.1	Nepiniginiam turtui įsigyti						
4.2	Kitoms išlaidoms kompensuoti						
5	Iš viso finansavimo sumų		-71.871,02			9.594,81	

Ignalinos rajono savivaldybės išdas, Laisvės a. 70, LT 30122 Ignalina

2018 M. GRUODŽIO 31 D. PASIBAIGUSIŲ METŲ FINANSINIŲ ATASKAITŲ RINKINYS
(Visos sumos eurais, jei nenurodyta kitaip)

Patvirtinta
ID: -2147424426
D/L: 2019-03-18 15:59:14

FINANSAVIMO SUMŲ LIKŪČIAI

Eil. Nr.	Finansavimo sumos	Ataskaitinio laikotarpio pradžioje			Ataskaitinio laikotarpio pabaigoje		
		Finansavimo sumos (gautinos)	Finansavimo sumos (gautos)	Iš viso 5=3+4	Finansavimo sumos (gautinos)	Finansavimo sumos (gautos)	Iš viso 8=6+7
1	2	3	4	5=3+4	6	7	8=6+7
1	Iš valstybės biudžeto (išskyrus valstybės biudžeto asignavimų dalį, gautą iš Europos Sąjungos, užsienio valstybių ir tarptautinių organizacijų)	-1,45	6.105,82	6.104,37	-1,45	9.596,26	9.594,81
2	Iš savivaldybės biudžeto (išskyrus savivaldybės biudžeto asignavimų dalį, gautą iš Europos Sąjungos, užsienio valstybių ir tarptautinių organizacijų)						
3	Iš Europos Sąjungos, užsienio valstybių ir tarptautinių organizacijų (finansavimo sumų dalis, kuri gaunama iš Europos Sąjungos, neįskaitant finansavimo sumų iš valstybės ar savivaldybės biudžetų ES projektams finansuoti)					0,00	0,00
4	Iš kitų šaltinių						
5	Iš viso	-1,45	6.105,82	6.104,37	-1,45	9.596,26	9.594,81

Ignalinos rajono savivaldybės išdas, Laisvės a. 70.LT 30122 Ignalina

2018 M. GRUODŽIO 31 D. pasibaigusiu metų FINANSINIŲ ATASKAITŲ RINKINYS
(Visos sumos eurais, jei nenurodyta kitaip)

Patvirtinta
ID: -2147424426
D/L: 2019-03-18 15:59:14

P16 Suteiktos garantijos dėl paskolų

SUTEIKTOS GARANTIJOS DĖL PASKOLŲ

Eil. Nr.	Straipsniai	Paskolų, dėl kurių suteiktos garantijos, likutis ataskaitinio laikotarpio pradžioje	Ataskaitiniai metai					Paskolų, dėl kurių suteiktos garantijos, likutis ataskaitinio laikotarpio pabaigoje
			4	5	6	Valiutų kursų pasikeitimo įtaka (+/-)	8	
I	2	3	4	5	6	7=8-3-4+5+6	9	
I	Suteiktos valstybės garantijos dėl vidaus paskolų							
1	Valdžios sektorius							
1.1	Vietos valdžia (savivaldybės)							
1.2	Valstybės socialinės apsaugos fondai							
2	Finansų įstaigos							
2.1	Bankai							
2.2	Nebankinės finansų įstaigos							
3	Nefinansų įstaigos							
II	Suteiktos valstybės garantijos dėl užsienio paskolų							
4	Valdžios sektorius							
4.1	Vietos valdžia (savivaldybės)							
4.2	Valstybės socialinės apsaugos fondai							
5	Finansų įstaigos							
5.1	Bankai							
5.2	Nebankinės finansų įstaigos							
6	Nefinansų įstaigos							
III	Suteiktos valstybės garantijos dėl tarpinstitucinių finansų institucijų išduotų paskolų ir garantijų							
IV	Suteiktos valstybės garantijos dėl paskolų, iš viso (I+II+III)							
V	Suteiktos savivaldybės garantijos dėl vidaus ir užsienio paskolų	302.083,01		-11.601,52		0,00	290.481,49	
VI	Suteiktos valstybės ir savivaldybės garantijos dėl paskolų, iš viso (IV+V)	302.083,01		-11.601,52		0,00	290.481,49	

Ignalinos rajono savivaldybės išdas, Laisvės a. 70, LT 30122 Ignalina

2018 M. GRUODŽIO 31 D. pasibaigusiu metų FINANSINIŲ ATASKAITŲ RINKINYS
(Visos sumos eurais, jei nenurodyta kitaip)

Patvirtinta
ID: -214742426
D/L: 2019-03-18 15:59:14

P17 Trumpalaikės mokėtinės sumos

INFORMACIJA APIE KAI KURIAS TRUMPALAIKES MOKĖTINAS SUMAS

Eil. Nr.	Straipsniai	Paskutinė ataskaitinio laikotarpio diena			Paskutinė praėjusio ataskaitinio laikotarpio diena		
		Iš viso	Tarp jų viešojo sektoriaus subjektams	Tarp jų kontroliuojamiems ir asocijuotiesiems ne viešojo sektoriaus subjektams	Iš viso	Tarp jų viešojo sektoriaus subjektams	Tarp jų kontroliuojamiems ir asocijuotiesiems ne viešojo sektoriaus subjektams
1	2	3	4	5	6	7	8
1	Mokėtinės subsidijos, dotacijos ir finansavimo sumos						
2	Su darbo santykiais susiję įsipareigojimai						
3	Tiekėjams mokėtinės sumos						
4	Suakauptos mokėtinės sumos	732.298,18	732.298,18		705.909,71	705.909,71	
4.1	Suakauptos finansavimo sąnaudos	234.248,04	234.248,04		479.869,01	479.869,01	
4.2	Suakauptos atostoginių sąnaudos						
4.3	Kitos suakauptos sąnaudos						
4.4	Kitos suakauptos mokėtinės sumos	498.050,14	498.050,14		226.040,70	226.040,70	
5	Kiti trumpalaikiai įsipareigojimai	89.221,83	89.221,83		95.114,68	95.114,68	
5.1	Mokėtinė veiklos mokesčiai						
5.2	Gauti išankstiniai apmokėjimai						
5.3	Kitos mokėtinės sumos	89.221,83	89.221,83		95.114,68	95.114,68	
6	Kai kurių trumpalaikių mokėtinų sumų balansinė vertė (1+2+3+4+5)	821.520,01	821.520,01	0,00	801.024,39	801.024,39	

Ignalinos rajono savivaldybės išdas, Laisvės a. 70, LT 30122 Ignalina

2018 M. GRUODŽIO 31 D. pasibaigusių metų FINANSINIŲ ATASKAITŲ RINKINYS

(Visos sumos eurais, jei nenurodyta kitaip)

Patvirtinta

ID: -2147424426

D/L: 2019-03-18 15:59:14

P19 Mokesčių pajamos

MOKESČIŲ SUMOS PAGAL ATSKIRĄ MOKESČĮ

Eil. Nr.	Mokesčio pavadinimas	Apskaičiuota mokesčių pajamų suma bendraja verte per ataskaitinį laikotarpį	Gautinos mokesčių sumos ataskaitinio laikotarpio pabaigoje*	Mokesčiai, gauti avansu, ataskaitinio laikotarpio pabaigoje*	Grąžintini mokesčiai ir jų permokos ataskaitinio laikotarpio pabaigoje*
1	2	3	4	5	6
1	Pajamų ir pelno mokesčių iš viso	9.634.569,03	209.609,90		
1.1	Gyventojų pajamų mokesčiai	9.634.569,03	209.609,90		
1.2	Pelno mokesčiai				
1.3	Socialiniai mokesčiai				
2	Turto mokesčių iš viso	504.445,59	236,85		
2.1	Žemės mokesčiai	293.405,23	236,85		
2.2	Paveldinio turto mokesčiai	7.799,00			
2.3	Nekilnojamojo turto mokesčiai	203.241,36			
3	Prekių ir paslaugų mokesčių iš viso				
3.1	Pridėtinės vertės mokesčiai				
3.2	Akcizai				
3.3	Atskaitymai nuo pajamų pagal Lietuvos Respublikos miškų įstatymą				
3.4	Cukraus sektoriaus mokesčiai				
3.5	Loterijų ir azartinį lošimų mokesčiai				
4	Tarptautinės prekybos ir sandorių mokesčių iš viso				
4.1	Muitai ir kiti importo mokesčiai, išskyrus PVM ir akcizus				
4.2	Eksperto mokesčiai				
4.3	Kiti tarptautinės prekybos ir sandorių mokesčiai				
5	Kitų mokesčių iš viso	47.939,70	1.052,92		
5.1	Mokesčiai už valstybinius gamtos išteklius	36.617,75	981,71		
5.2	Naftos ir dujų išteklių mokesčiai				
5.3	Mokesčiai už aplinkos teršimą	11.321,95			
5.4	Mokesčiai už valstybės turto naudojimą patikėjimo teise				
5.5	Kiti mokesčiai		71,21		
6	Mokesčių sumų iš viso	10.186.954,32	210.899,67		

* Nurodomos sumos yra įvertintos 17-ojo YSAFAS "Finansinis turtas ir finansiniai įsipareigojimai" nustatyta tvarka.

Ignalinos rajono savivaldybės išdėdas, Laisvės a. 70, LT-30122 Ignalina

2018 M. GRUODŽIO 31 D. pasibaigusių metų FINANSINIŲ ATASKAITŲ RINKINYS
(Visos sumos eurais, jei neurodyta kitaip)

Patvirtinta
ID: -2147424426
D/L: 2019-03-18 15:59:14

MOKESČIŲ PAJAMOS GRYNĄJA VERTE

Eil. Nr.	Mokesčio pavadinimas	Apskaičiuotos pajamos per ataskaitinį laikotarpį	Pajamų sumažėjimas dėl grąžintinių mokesčių per ataskaitinį laikotarpį	Pajamų grynąja verte apskaičiuojamas per ataskaitinį laikotarpį	Pajamų grynąja verte apskaičiuojamas per ataskaitinį laikotarpį					Iš viso pajamų grynąja verte per praėjusį ataskaitinį laikotarpį
					Pajamos bendraja verte per ataskaitinį laikotarpį	Pervestinos pajamų sumos į valstybės biudžetą per ataskaitinį laikotarpį	Pervestinos pajamų sumos į fondus, kurie laikomi viešojo sektoriaus subjektams, per ataskaitinį laikotarpį	Pervestinių pajamų sumažėjimas dėl gautinų sumų nuvertėjimo per ataskaitinį laikotarpį	3	
1	2	3	4	5=3-4	6	7	8	9	10	11
1	Pajamų ir pelno mokesčių iš viso	9.634.569,03							9.634.569,03	7.430.943,03
1.1	Gyventojų pajamų mokestis	9.634.569,03							9.634.569,03	7.430.943,03
1.2	Pelno mokestis									
1.3	Socialinis mokestis									
2	Turto mokesčių iš viso	504.445,59							504.445,59	417.007,52
2.1	Žemės mokestis	293.405,23							293.405,23	212.684,69
2.2	Paveldimo turto mokestis	7.799,00							7.799,00	10.973,00
2.3	Nekilnojamojo turto mokestis	203.241,36							203.241,36	193.349,83
3	Prekių ir paslaugų mokesčių iš viso									
3.1	Pridėtinės vertės mokestis									
3.2	Akceizai									
3.3	Apskaitymui nuo pajamų pagal Lietuvos Respublikos mokyklų įstatymą									
3.4	Cukraus sektoriaus mokesčiai									
3.5	Loterijų ir azartinio lošimų mokestis									
4	Tarptautinės prekybos ir sandorių mokesčių iš viso									
4.1	Muitai ir kiti importo mokesčiai, išskyrus PVM ir akcizus									
4.2	Eksporto mokesčiai									
4.3	Kiti tarptautinės prekybos ir sandorių mokesčiai									
5	Kitų mokesčių iš viso	47.939,70							47.939,70	45.949,44
5.1	Mokestis už valstybinius gamtos išteklius	36.617,75							36.617,75	34.688,61
5.2	Naftos ir dujų išteklių mokestis									
5.3	Mokestis už aplinkos teršimą	11.321,95							11.321,95	11.260,83
5.4	Mokestis už valstybės turto naudojimą patikėjimo rašais									
5.5	Kiti mokesčiai									
6	Mokesčių sumų iš viso	10.186.954,32							10.186.954,32	7.893.899,99

Ignalinos rajono savivaldybės išdas, Laisvės a. 70, LT 30122 Ignalina

2018 M. GRUODŽIO 31 D. pasibaigusių metų FINANSINIŲ ATASKAITŲ RINKINYS

(Visos sumos eurais, jei nenurodyta kitaip)

Patvirtinta
ID: -2147424426
D/L: 2019-03-18 15:59:14

P21 Kitos pagrindinės veiklos pajamos ir kitos pajamos

**PAGRINDINĖS VEIKLOS KITŲ PAJAMŲ PATEIKIMAS ŽEMESNIOJO IR AUKŠTESNIOJO LYGIŲ VIEŠOJO SEKTORIAUS
SUBJEKTO FINANSINIŲ ATASKAITŲ AIŠKINAMAJAME RAŠTE***

Eil. Nr.	Straipsniai	Ataskaitinis laikotarpis	Praėjęs ataskaitinis laikotarpis
1	2	3	4
1	Apskaičiuotos pagrindinės veiklos kitos pajamos	119.203,86	80.112,64
1.1	Pajamos iš rinkliavų	16.536,74	
1.2	Pajamos iš pagal Lietuvos Respublikos indėlių ir įsipareigojimų investuotojams draudimo įstatymą mokamų įmokų į fondus		
1.3	Suteiktų paslaugų pajamos**		
1.4	Kitos	102.667,12	80.112,64
2	Pervestinos į biudžetą pagrindinės veiklos kitos pajamos		
3	Pagrindinės veiklos kitos pajamos	119.203,86	80.112,64

* Reikšmingos sumos turi būti detalizuojamos viešojo sektoriaus subjekto finansinių ataskaitų aiškinamojo rašto tekste.

** Nurodoma, kokios tai paslaugos, ir, jei suma reikšminga, ji detalizuojama viešojo sektoriaus subjekto finansinių ataskaitų aiškinamojo rašto tekste.

Ignalinos rajono savivaldybės išdas, Laisvės a. 70, LT 30122 Ignalina

2018 M. GRUODŽIO 31 D. pasibaigusių metų FINANSINIŲ ATASKAITŲ RINKINYS

(Visos sumos eurai, jei nenurodyta kitaip)

Patvirtinta
ID: -2147424426
D/L: 2019-03-18 15:59:14

P23 Finansinės ir investicinės veiklos pajamos ir sąnaudos

FINANSINĖS IR INVESTICINĖS VEIKLOS PAJAMOS IR SĄNAUDOS

Eil. Nr.	Straipsniai	Ataskaitinis laikotarpis	Praėjęs ataskaitinis laikotarpis
1	2	3	4
1	Finansinės ir investicinės veiklos pajamos	21.831,02	12.693,02
1.1	Pelnas dėl valiutos kurso pasikeitimo		
1.2	Baudų ir delspinigių pajamos		
1.3	Palūkanų pajamos		
1.4	Dividendai		
1.5	Kitos finansinės ir investicinės veiklos pajamos*	21.831,02	12.693,02
1.6	Pervestinos finansinės ir investicinės veiklos pajamos		
2	Finansinės ir investicinės veiklos sąnaudos	-30.718,58	-33.253,88
2.1	Nuostolis dėl valiutos kurso pasikeitimo		
2.2	Baudų ir delspinigių sąnaudos		
2.3	Palūkanų sąnaudos	-30.718,58	-33.253,88
2.4	Kitos finansinės ir investicinės veiklos sąnaudos*		
3	Finansinės ir investicinės veiklos rezultatas (1-2)	-8.887,56	-20.560,86

* Reikšmingos sumos turi būti detalizuojamos aiškinamojo rašto tekste.

Ignalinos rajono savivaldybės išdas, Laisvės a. 70, LT 30122 Ignalina

2018 M. GRUODŽIO 31 D. pasibaigusių metų FINANSINIŲ ATASKAITŲ RINKINYS
(Visos sumos eurais, jei nenurodyta kitaip)

Patvirtinta
ID: -2147424426
D/L: 2019-03-18 15:59:14

P24 Finansinės rizikos valdymas

INFORMACIJA APIE ĮSIPAREIGOJIMŲ DALĮ (ĮSKAITANT FINANSINĖS NUOMOS (LIZINGO) ĮSIPAREIGOJIMUS)
EURAIS IR UŽSIENIO VALIUTOMIS

Eil. Nr.	Įsipareigojimų dalis valiuta	Balansinė vertė ataskaitinio laikotarpio pradžioje	Balansinė vertė ataskaitinio laikotarpio pabaigoje
1	2	3	4
1	Eurais	3.728.984,28	3.704.004,46
2	JAV doleriais		
3	Kitomis		
4	Iš viso	3.728.984,28	3.704.004,46

2 Apskaitos politika

1 Finansinių ataskaitų forma

Finansinių ataskaitų forma sudaroma vadovaujantis Viešojo sektoriaus atskaitomybės įstatymo ir Viešojo sektoriaus finansinės atskaitomybės standartais (toliau -VSAFAS)

2 Finansinių ataskaitų valiuta

Finansinėse ataskaitose pateikiami duomenys išreiškiami Lietuvos Respublikos piniginiu vienetu – eurais

3 Nematerialusis turtas

Nematerialaus turto išdas neturi

4 Ilgalais materialusis turtas

Materialaus turto išdas neturi

5 Biologinis turtas

Biologinio turto išdas neturi.

6 Finansinis turtas ir finansiniai įsipareigojimai

Savivaldybės išde visi įsipareigojimai yra Finansinių įsipareigojimų apskaitoje taikomi 17-ajame VSAFAS „Finansinis turtas ir finansiniai įsipareigojimai“, 18-ajame VSAFAS „Atidėjiniai“, neapibrėžtieji įsipareigojimai, neapibrėžtasis turtas ir įvykiai pasibaigus atskaitiniam laikotarpiui“ nustatyti reikalavimai.

finansiniai įsipareigojimai ir skirstomi į ilgalaikius ir trumpalaikius. Prie ilgalaikių finansinių įsipareigojimų priskiriamos ilgalaikės vidaus paskolos. Prie trumpalaikių finansinių įsipareigojimų priskiriama: ilgalaikių vidaus paskolų einamųjų metų dalis, mokėtinos finansavimo sumos, grąžintinos finansavimo sumos ir kiti trumpalaikiai finansiniai įsipareigojimai.

7 Atsargos

Atsargų išdas neturi

8 Finansavimo sumos

Finansavimo sumos apskaitomos pagal 20-ajame VSAFAS „Finansavimo sumos“ nustatytus reikalavimus. Finansavimo sumos savivaldybės išdo apskaitoje pripažįstamos, kai atitinka VSAFAS nustatytus pripažinimo kriterijus. Finansavimo sumas savivaldybės išdas gauna iš valstybės biudžeto.

Gautos ir gautinos finansavimo sumos arba jų dalis pripažįstamos finansavimo pajamomis tais laikotarpiais, kuriais patiriamos su finansavimo sumomis susijusios sąnaudos. Asignavimų valdytojams perduotos finansavimo sumos, kurios buvo gautos iš valstybės biudžeto, sąnaudomis nepripažįstamos, bet registruojamos perduotos finansavimo sumos.

Visos gautinos, gautos ir perduotos finansavimo sumos savivaldybės išdo apskaitoje yra grupuojamos pagal finansavimo sumų paskirtį. Gautos ir gautinos finansavimo sumos, kurių paskirtis registravimo apskaitoje metu neiški (nepiniginiam turtui ar kitoms išlaidoms), priskiriamos finansavimo sumoms kitoms išlaidoms ir yra pergrupuojamos, kai paaiškėja tikroji jų paskirtis.

9 Atidėjiniai

Atidėjinių išde nėra

10 Nuoma, finansinė nuoma (lizingas)

Nuomos išde nėra

11 Segmentai

VSS apskaitą tvarko pagal šiuos segmentus: bendrųjų valstybės paslaugų; gynybos; viešosios tvarkos ir visuomenės apsaugos; ekonomikos sektoriaus; aplinkos apsaugos; būsto ir komunalinio ūkio; sveikatos priežiūros; poilsio, kultūros ir religijos; švietimo; socialinės apsaugos.

Apie kiekvieną segmentą atskleidžiama tokia informacija: segmento pagrindinės veiklos sąnaudos ir segmento pagrindinės veiklos pinigų srautai. Turtas, finansavimo sumos, įsipareigojimai, pajamos, sąnaudos ir piniginiai srautai grupuojami tik pagal pirminius, t.y. veiklos segmentus, ir priskiriami pagal tai, kokioms valstybės funkcijoms vykdyti skiriami ir naudojami išteklių. Jeigu turto, įsipareigojimų, finansavimo sumų, pajamų ir sąnaudų priskyrimo prie konkretaus segmento pagrindas yra neaiškus, šios sumos priskiriamos prie didžiausią VSS veiklos dalį apimančio segmento. Finansinėse ataskaitose pateikta informacija apie segmentus pagal atliekamą valstybės funkciją. Pagrindinės veiklos pinigų srautai priskiriami pagal tai, kokioms programoms vykdyti skiriami ir naudojami išteklių. Segmentui priskirtas sąnaudas ir pinigų srautus sudaro sumos, kurios tiesiogiai priskiriamos tam segmentui. Informacija pagal segmentus pateikiama vadovaujantis 25-uoju VSAFAS "Segmentai".

12 Mokesčių ir socialinių įmokų pajamos

Mokesčių pajamos pripažįstamos tą atskaitinį laikotarpį, kurį įvyksta mokesstinis įvykis, jei mokesčių prievolės sumą galima patikimai įvertinti iki atskaitinio laikotarpio, kuriuo įvyko mokesstinis įvykis, finansinių ataskaitų parengimo dienos. Jeigu mokesčių prievolės suma negali būti patikimai įvertinta, pajamos nėra pripažįstamos. Tokiu atveju pajamos pripažįstamos anksčiausio atskaitinio laikotarpio, kuri mokesčių prievolės suma gali būti patikimai įvertinta.

13 Kitos pajamos

Kitos pajamos apskaitomos pagal 10-ajame VSAFAS „Kitos pajamos“ apskaitos principus, metodus ir taisykles.

Pajamų apskaitai taikomas kaupimo principas. Pajamos registruojamos apskaitoje ir rodomos finansinėse ataskaitose tą atskaitinį laikotarpį, kurį yra uždirbamos, nepriklausomai nuo pinigų gavimo momento.

Gaunamos įplaukos už biudžetinių įstaigų suteiktas paslaugas, kurios turės būti grąžintos toms pačioms biudžetinėms įstaigoms, pajamomis nepripažįstamos

14 Sąnaudos

Savivaldybės išdo sąnaudos pripažįstamos ir apskaitoje registruojamos pagal 11 VSAFAS „Sąnaudos“ nustatytus reikalavimus. Finansavimo sąnaudos Savivaldybės išdo apskaitoje pripažįstamos tuomet, kai savivaldybės išdas registruoja asignavimų valdytojams pervestinas finansavimo sumas iš savivaldybės biudžeto. Palūkanų ir kitos su įsipareigojimais susijusios sąnaudos registruojamos taikant kaupimo principą pagal šių sąnaudų apskaitą reglamentuojančiuose VSAFAS nustatytus reikalavimus. Finansinės ir investicinės veiklos sąnaudas Savivaldybės išde sudaro palūkanų sąnaudos už gautas paskolas, delpinigių sąnaudos už laiku nesumokėtas paskolas ir palūkanas.

15 Valstybės skolos ir kitos skolinimosi išlaidos

Savivaldybės išdas naudojami valstybės skola.

Ignalinos rajono savivaldybės išdas, Laisvės a. 70, LT 30122 Ignalina

2018 M. GRUODŽIO 31 D. pasibaigusią metų FINANSINIŲ ATASKAITŲ RINKINYS

(Visos sumos eurais, jei nenurodyta kitaip)

Patvirtinta
ID: -2147424426
D/L: 2019-03-18 14:59:14

2 Apskaitos politika

16 Operacijos užsienio valiuta

Operacijų užsienio valiuta išdas neturi

17 Straipsnių tarpusavio užskaitos

Sudarant finansinių ataskaitų rinkinį, finansinis turtas ir įsipareigojimai, taip pat pajamos ir sąnaudos parodomos atskirai. Tarpusavio užskaita negalima, išskyrus atvejus, kai konkretus VSAFAS numato būtent tokias užskaitas. Per 2016 metus tokių užskaitų išdas netaikė.

18 Kiti apskaitos principai

2017 metų savivaldybės išdo finansinės ataskaitos parengtos vadovaujantis savivaldybės išdo apskaitos politika patvirtinta Ignalinos rajono savivaldybės administracijos direktoriaus 2011 m. rugpjūčio 13 d. įsakymu Nr.V2-517. Per ataskaitinį laikotarpį esminių klaidų nebuvo pastebėta ir nebuvo taisyta. Per ataskaitinį laikotarpį apskaitos politikos ir apskaitiniai įverčiai nebuvo keičiami.

Aiškinaomojo rašto pastabos nepateikiamos, jeigu ataskaitinio ir praėjusio ataskaitinio laikotarpio finansinėse ataskaitose atitinkamos informacijos nėra, t. y. finansinių ataskaitų straipsnių sumos lygios nuliui.